



**ΕΞΑΜΗΝΙΑΙΑ ΕΚΘΕΣΗ 2021**

## ATLANTIC INSURANCE COMPANY PUBLIC LIMITED

### ΣΥΝΟΠΤΙΚΕΣ ΕΝΔΙΑΜΕΣΕΣ ΕΝΟΠΟΙΗΜΕΝΕΣ ΟΙΚΟΝΟΜΙΚΕΣ ΚΑΤΑΣΤΑΣΕΙΣ για την περίοδο που έληξε στις 30 Ιουνίου 2021

ΠΕΡΙΕΧΟΜΕΝΑ	Σελίδα
Αξιωματούχοι και Επαγγελματικοί Σύμβουλοι	1
Δήλωση των Μελών του Διοικητικού Συμβουλίου και του Υπεύθυνου για την σύνταξη των Συνοπτικών Ενδιάμεσων Ενοποιημένων Οικονομικών Καταστάσεων	2
Ενδιάμεση Έκθεση Διαχείρισης	3-5
Συνοπτική Ενοποιημένη Κατάσταση Λογαριασμού Αποτελεσμάτων	6
Συνοπτική Ενοποιημένη Κατάσταση Συνολικών Εισοδημάτων	7
Συνοπτική Ενοποιημένη Κατάσταση Οικονομικής Θέσης	8
Συνοπτική Ενοποιημένη Κατάσταση Μεταβολών στα Ίδια Κεφάλαια	9
Συνοπτική Ενοποιημένη Κατάσταση Ταμειακών Ροών	10
Σημειώσεις στις Συνοπτικές Ενδιάμεσες Ενοποιημένες Οικονομικές Καταστάσεις	11 – 26

**ATLANTIC INSURANCE COMPANY PUBLIC LIMITED****ΑΞΙΩΜΑΤΟΥΧΟΙ ΚΑΙ ΕΠΑΓΓΕΛΜΑΤΙΚΟΙ ΣΥΜΒΟΥΛΟΙ****Διοικητικό Συμβούλιο**

Αιμίλιος Πυρίσιης - Πρόεδρος και Διευθύνων Σύμβουλος  
Ανδρέας Πυρίσιης - Αντιπρόεδρος  
Ανδρέας Φραγκουλλής  
Νίνα Πυρίσιη  
Γιώργος Πυρίσιης  
Χαράλαμπος Αλεξάνδρου  
Μένοικος Μέσσιος  
Τριαντάφυλλος Λυσιμάχου  
Λουκής Ιωάννου  
Μάριος Σαββίδης (Διορίστηκε στις 2 Απριλίου 2021)

**Γραμματέας**

Ανδρέας Πυρίσιης

**Ανεξάρτητοι Ελεγκτές**

Ernst & Young Cyprus  
Εγκεκριμένοι Λογιστές  
Jean Nouvel Tower,  
Λεωφ. Στασίνου 6,  
Λευκωσία

**Τραπεζίτες**

AstroBank Ltd  
Τράπεζα Κύπρου Δημόσια Εταιρεία Λίμιτεδ  
Ελληνική Τράπεζα Δημόσια Εταιρεία Λίμιτεδ  
RCB Bank Ltd  
Arab Jordan Investment Bank  
BBAC Bank of Beirut and the Arab Countries

**Εγγεγραμμένο Γραφείο**

Εσπερίδων 15  
Atlantic Building  
2001 Στρόβολος

**Νομικοί Σύμβουλοι**

Λ. Παπαφιλίππου & Σία

Credit Suisse AG  
EFG Bank AG  
Alpha Bank (Cyprus) Ltd  
Eurobank Cyprus Ltd

Αριθμός εγγραφής εταιρείας: HE20008


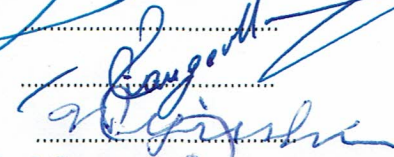


## ATLANTIC INSURANCE COMPANY PUBLIC LIMITED

## ΔΗΛΩΣΗ ΤΩΝ ΜΕΛΩΝ ΤΟΥ ΔΙΟΙΚΗΤΙΚΟΥ ΣΥΜΒΟΥΛΙΟΥ ΚΑΙ ΤΟΥ ΥΠΕΥΘΥΝΟΥ ΤΗΣ ΕΤΑΙΡΕΙΑΣ ΓΙΑ ΤΗΝ ΣΥΝΤΑΞΗ ΤΩΝ ΣΥΝΟΠΤΙΚΩΝ ΕΝΔΙΑΜΕΣΩΝ ΕΝΟΠΟΙΗΜΕΝΩΝ ΟΙΚΟΝΟΜΙΚΩΝ ΚΑΤΑΣΤΑΣΕΩΝ ΤΗΣ ΕΤΑΙΡΕΙΑΣ





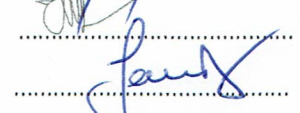

Σύμφωνα με το άρθρο 10, εδάφια (3)(γ) και (7) του περί Προϋποθέσεων Διαφάνειας (Κινητές Αξίες προς Διαπραγμάτευση σε Ρυθμιζόμενη Αγορά) Νόμου του 2007 ('Νόμος'), εμείς τα μέλη του Διοικητικού Συμβουλίου και ο Λουκής Ιωάννου (BSc, FCA), οικονομικός Διευθυντής του Συγκροτήματος υπεύθυνος για την ετοιμασία των συνοπτικών ενδιάμεσων ενοποιημένων οικονομικών καταστάσεων της Atlantic Insurance Company Public Limited για την περίοδο από 1 Ιανουαρίου 2021 μέχρι 30 Ιουνίου 2021 επιβεβαιώνουμε ότι, εξ' όσων γνωρίζουμε:

- (α) οι συνοπτικές ενδιάμεσες ενοποιημένες οικονομικές καταστάσεις οι οποίες παρουσιάζονται στις σελίδες 6 μέχρι 26:
- (i) Καταρτίστηκαν σύμφωνα με το Διεθνές Λογιστικό Πρότυπο Αρ.34 "Ενδιάμεσες Οικονομικές Καταστάσεις" όπως αυτό υιοθετήθηκε από την Ευρωπαϊκή Ένωση και σύμφωνα με τις διατάξεις του Αρθρου 10, εδάφιο (4) του Νόμου, και
  - (ii) παρέχουν αληθινή και δίκαιη εικόνα των στοιχείων του ενεργητικού και παθητικού, της οικονομικής κατάστασης και του κέρδους της Atlantic Insurance Company Public Limited και των επιχειρήσεων που περιλαμβάνονται στις Ενδιάμεσες Ενοποιημένες Οικονομικές Καταστάσεις ως σύνολο, και
- (β) η ενδιάμεση έκθεση διαχείρισης η οποία παρουσιάζεται στις σελίδες 3 μέχρι 5 παρέχει δίκαιη ανασκόπηση των πληροφοριών που απαιτούνται από το εδάφιο 6 του άρθρου 10 του Νόμου.

Τα μέλη του Διοικητικού Συμβουλίου**Εκτελεστικά**

Αιμίλιος Πυρίσιης	- Πρόεδρος και Διευθύνων Σύμβουλος	
Ανδρέας Φραγκουλλής	- Σύμβουλος	
Νίνα Πυρίσιη	- Σύμβουλος	
Λουκής Ιωάννου	- Σύμβουλος	

**Μη Εκτελεστικά**

Ανδρέας Πιρίσιης	- Αντιπρόεδρος	
Γεώργιος Πυρίσιης	- Σύμβουλος	
Χαράλαμπος Αλεξάνδρου	- Σύμβουλος	
Μένοικος Μέσσιος	- Σύμβουλος	
Τριαντάφυλλος Λυσιμάχου	- Σύμβουλος	
Μάριος Σαββίδης	- Σύμβουλος	

Υπεύθυνος για την σύνταξη των συνοπτικών ενδιάμεσων ενοποιημένων οικονομικών καταστάσεων

Λουκής Ιωάννου	- Οικονομικός Διευθυντής	
----------------	--------------------------	--

## ATLANTIC INSURANCE COMPANY PUBLIC LIMITED

### ΕΝΔΙΑΜΕΣΗ ΕΚΘΕΣΗ ΔΙΑΧΕΙΡΙΣΗΣ

1. Το Διοικητικό Συμβούλιο της Atlantic Insurance Company Public Ltd σε συνεδρία του που έγινε στις 10 Σεπτεμβρίου 2021 μελέτησε και ενέκρινε τις μη ελεγμένες συνοπτικές ενοποιημένες οικονομικές καταστάσεις του Συγκροτήματος για την εξαμηνία που έληξε στις 30 Ιουνίου 2021.
2. Το Διοικητικό Συμβούλιο της Atlantic Insurance Company Public Ltd (η «Εταιρεία») παρουσιάζει την Ενδιάμεση Έκθεση Διαχείρισης της Εταιρείας και των εξαρτημένων της (το «Συγκρότημα») για την περίοδο από 1 Ιανουαρίου 2021 έως 10 Σεπτεμβρίου 2021, που έχει καταρτιστεί σύμφωνα με τις πρόνοιες του άρθρου 10 του περί Προϋποθέσεων Διαφάνειας (Κινητές Αξίες προς Διαπραγμάτευση σε Ρυθμιζόμενη Αγορά) Νόμου του 2007 (Ν. 190(Ι)/2007).

#### Δραστηριότητες

Καθ' όλη την τρέχουσα περίοδο η κύρια δραστηριότητα του Συγκροτήματος ήταν η διεξαγωγή εργασιών στον ασφαλιστικό τομέα γενικού κλάδου και η παροχή χρηματοοικονομικών, συμβουλευτικών και χρηματιστηριακών υπηρεσιών μέσω της θυγατρικής εταιρείας Atlantic Securities Ltd.

#### Ανασκόπηση αποτελεσμάτων

Σημαντικά κέρδη ύψους €6,52 εκ. έναντι ζημίας €1,94 εκ. παρουσίασαν τα αποτελέσματα του Συγκροτήματος κατά το πρώτο εξάμηνο του 2021 κυρίως λόγω των κερδών από επενδύσεις ύψους €3,64 εκ. έναντι ζημίας €5,31 εκ. κατά την αντίστοιχη περσινή περίοδο.

#### Κέρδη από εργασίες

Τα κέρδη από εργασίες ανήλθαν σε €2,97 εκ. έναντι €3,40 εκ. το 2020 καταγράφοντας μείωση 12,7%.

- *Ασφαλιστικές εργασίες*

Τα κέρδη από ασφαλιστικές εργασίες ανήλθαν σε €2,86 εκ. έναντι €3,38 εκ. το 2020 καταγράφοντας μείωση 15,5%. Η μείωση προέκυψε κυρίως λόγω της αύξησης των απαιτήσεων κατά 5,9% και της μείωσης στα συνολικά έσοδα κατά 3,2%. Το περιθώριο κέρδους μειώθηκε σε 32,2% έναντι 37,0% το 2020 λόγω κυρίως της αύξησης του δείκτη απαιτήσεων σε 40,2% από 36,9% και της αύξησης του δείκτη εξόδων σε 25,8% από 24,4% το 2020.

- *Χρηματοοικονομικές εργασίες*

Ιδιαίτερα ικανοποιητικά ήταν τα αποτελέσματα της θυγατρικής εταιρείας Atlantic Securities η οποία παρουσίασε κέρδη από εργασίες €109 χιλ. έναντι €16 χιλ. το 2020. Τα έσοδα από χρηματιστηριακές προμήθειες και τόκους αυξήθηκαν κατά 68,9% και ανήλθαν σε €308 χιλ. έναντι €182 χιλ το 2020. Τα λειτουργικά έξοδα αυξήθηκαν κατά 20,0% σε €199 χιλ. (2020: €166 χιλ.). Τα τελικά κέρδη της περιόδου μετά τη φορολογία ανήλθαν σε €166 χιλ έναντι ζημίας €23 χιλ το 2020.

#### Ασφάλιστρα

Η σημαντική μείωση στα μεικτά ασφάλιστρα οφείλεται στην μείωση των ασφαλίσεων κατά €1,36 εκ. ως αποτέλεσμα της απώλειας του συμβολαίου της ΑΗΚ. Εξαιρούμενων των fronting fees η μείωση στα μεικτά ασφάλιστρα περιορίστηκε στο 1,1%. Τα ασφάλιστρα του κλάδου οχημάτων παρουσίασαν αύξηση 2,1% και του κλάδου περιουσίας αύξηση 1,9%. Αντίθετα τα ασφάλιστρα του κλάδου υγείας κατέγραψαν μείωση 12,4% και του κλάδου ευθύνης μείωση 8,5%. Η μείωση στα καθαρά ασφάλιστρα ανήλθε σε 1,5%. Μετά την μεταφορά στα μη κερδημένα ασφάλιστρα ποσού €0,14εκ, τα καθαρά κερδημένα ασφάλιστρα ανήλθαν σε €8,87 εκ. έναντι €9,13 εκ. το 2020.

#### Άλλα εισοδήματα

Τα άλλα εισοδήματα από ασφαλιστικές εργασίες ανήλθαν σε €0,45 εκ. έναντι €0,50 εκ. το 2020. Το μεγάλο μέρος των άλλων εισοδημάτων αφορά προμήθειες εισπρακτέες από ανασφαλιστές οι οποίες ανήλθαν σε €0,40 εκ. έναντι €0,39 εκ. το 2020. Το μερίδιο κέρδους από κοινοπραξίες αυξήθηκε σε €33 χιλ. από €83 χιλ το 2020.

#### Απαιτήσεις

Οι καθαρές απαιτήσεις από ασφαλιζόμενους κατέγραψαν αύξηση 5,9% σε €3,57 εκ. από €3,37 εκ. το 2020 η οποία οφείλεται κυρίως στην αναμενόμενη αύξηση των απαιτήσεων του κλάδου οχημάτων κατά 9,1% λόγω των περιορισμών διακίνησης που ίσχυσαν κατά την περίοδο 16 Μαρτίου 2020 μέχρι τέλος Μαΐου 2020. Ο δείκτης απαιτήσεων αυξήθηκε σε 40,2% έναντι 36,9% κατά την αντίστοιχη περσινή περίοδο.

#### Έξοδα διαχείρισης

Τα έξοδα διαχείρισης ανήλθαν σε €2,43 εκ. έναντι €2,39 εκ. το 2020 παρουσιάζοντας αύξηση 1,7% η οποία οφείλεται κυρίως στην αύξηση των εξόδων μισθοδοσίας.

## ΕΝΔΙΑΜΕΣΗ ΕΚΘΕΣΗ ΔΙΑΧΕΙΡΙΣΗΣ (συνέχεια)

### *Καθαρά χρηματοδοτικά έσοδα*

Τα καθαρά χρηματοδοτικά έσοδα μειώθηκαν σε €235 χιλ έναντι €266 χιλ. το 2020 κυρίως λόγω εισπρακτέων τόκων €34 χιλ. από επιστροφή φορολογίας εισοδήματος κατά το 2020. Οι τόκοι ομολόγων ανήλθαν σε €249 χιλ έναντι €232 χιλ. το 2020. Αντίθετα οι τόκοι από τραπεζικές καταθέσεις μειώθηκαν σε €7 χιλ. από €21 χιλ. το 2020.

### *Εισοδήματα και κέρδη / (ζημιές) από επενδύσεις*

Τα εισοδήματα από επενδύσεις τα οποία αφορούν μερίσματα και ενοίκια εισπρακτέα μειώθηκαν σε €144 χιλ. έναντι €224 χιλ. το 2020 λόγω της μείωσης των μερισμάτων κατά €71 χιλ. Σημαντικά κέρδη ύψους €3,64 εκ. κατέγραψε το επενδυτικό χαρτοφυλάκιο έναντι επενδυτικών ζημιών €5,31 εκ. το 2020. Η συνολική απόδοση του επενδυτικού χαρτοφυλακίου της Εταιρείας (περιλαμβανομένων τόκων και μερισμάτων) ανήλθε σε +15,6%.

### *Κέρδος ανά μετοχή*

Το κέρδος ανά μετοχή του Συγκροτήματος ανήλθε σε 16,75 σεντ έναντι ζημιάς 4,97 σεντ το 2020.

### *Ίδια κεφάλαια*

Τα ίδια κεφάλαια που αναλογούν στους μετόχους ανήλθαν στις 30 Ιουνίου 2021 σε €42,87 εκ. έναντι €39,62 εκ. στις 31 Δεκεμβρίου 2020 με αύξηση 8,2%.

### *Φερεγγυότητα II*

Σύμφωνα με τους υπολογισμούς κεφαλαιακών απαιτήσεων βάσει των οδηγιών της Φερεγγυότητας II, οι οποίοι υποβλήθηκαν στην Υπηρεσία Ελέγχου Ασφαλιστικών Εταιρειών, το περιθώριο φερεγγυότητας της Εταιρείας ανήλθε στις 30 Ιουνίου 2021 σε 224,1% έναντι του ελάχιστου επιτρεπόμενου ορίου το οποίο ανέρχεται σε 100,0%.

## Ορισμοί και χρήση Εναλλακτικών Δεικτών Μέτρησης Απόδοσης

*Κέρδη από εργασίες:* Το κέρδος που προκύπτει από τις ασφαλιστικές και χρηματοοικονομικές δραστηριότητες των εταιρειών του Συγκροτήματος εξαιρουμένων των καθαρών χρηματοδοτικών εισοδημάτων, των εσόδων από επενδύσεις και του κέρδους από την πώληση και επανεκτίμηση επενδύσεων και ακινήτων.

*Περιθώριο κέρδους ασφαλιστικών εργασιών:* Το κέρδος από ασφαλιστικές εργασίες ως ποσοστό των καθαρών κερδημένων ασφαλιστρών.

*Δείκτης απαιτήσεων:* Οι καθαρές πληρωτέες ασφαλιστικές απαιτήσεις ως ποσοστό των καθαρών κερδημένων ασφαλιστρών.

*Ίδια κεφάλαια:* Το μετοχικό κεφάλαιο και τα αποθεματικά που αναλογούν στους μετόχους.

*Έξοδα Διαχείρισης:* Όλα τα έξοδα διοίκησης και λειτουργίας των εταιρειών του Συγκροτήματος εξαιρουμένων των πληρωτέων προμηθειών, ασφαλιστικών απαιτήσεων και εξόδων χρηματοδότησης και επενδύσεων.

*Άλλα εισοδήματα από ασφαλιστικές εργασίες:* Όλα τα εισοδήματα από τις ασφαλιστικές εργασίες εξαιρουμένων των ασφαλιστρών και των δικαιωμάτων συμβολαίων.

Η χρήση των πιο πάνω εναλλακτικών δεικτών μέτρησης απόδοσης γίνεται με στόχο την επαρκή αιτιολόγηση στην Έκθεση Διαχείρισης της διαμόρφωσης των αποτελεσμάτων κατά τη διάρκεια της περιόδου καθώς και των μεταβολών των αποτελεσμάτων σε σχέση με την αντίστοιχη προηγούμενη περίοδο.

### **Ουσιώδη γεγονότα**

Δεν υπήρξαν οποιαδήποτε ουσιώδη γεγονότα που να είχαν σημαντική επίδραση στις ενδιάμεσες οικονομικές καταστάσεις.

### **Μη επαναλαμβανόμενα κονδύλια**

Δεν υπήρξαν οποιαδήποτε ουσιώδη εισοδήματα από μη επαναλαμβανόμενες ή έκτακτες δραστηριότητες κατά την υπό ανασκόπηση περίοδο.

### **Κυριότεροι κίνδυνοι και αβεβαιότητες**

Οι κυριότεροι κίνδυνοι που αντιμετωπίζει το Συγκρότημα δεν έχουν διαφοροποιηθεί από αυτούς που περιγράφονται στην Ετήσια Έκθεση του έτους 2020.

### **Συναλλαγές συνδεδεμένων προσώπων**

Οι συναλλαγές συνδεδεμένων προσώπων κατά το πρώτο εξάμηνο του 2021 σύμφωνα με τις πρόνοιες του ΔΛΠ 24 παρουσιάζονται στις σημειώσεις 25 και 26 των συνοπτικών ενδιάμεσων ενοποιημένων οικονομικών καταστάσεων.

Οι μέτοχοι που κατείχαν κατά κυριότητα άμεσα ή έμμεσα πέραν του 5% του μετοχικού κεφαλαίου της Εταιρείας καθώς και η συμμετοχή των μελών του ΔΣ στο κεφάλαιο της Εταιρείας παρουσιάζονται στις σημειώσεις 27 και 28 των συνοπτικών ενδιάμεσων ενοποιημένων οικονομικών καταστάσεων.

**ΕΝΔΙΑΜΕΣΗ ΕΚΘΕΣΗ ΔΙΑΧΕΙΡΙΣΗΣ (συνέχεια)****Μέρισμα**

Κατά την Ετήσια Γενική Συνέλευση της Εταιρείας η οποία πραγματοποιήθηκε στις 26 Μαΐου 2021 εγκρίθηκε η πρόταση του Διοικητικού Συμβουλίου για καταβολή μερίσματος ύψους 8,50 σεντ ανά μετοχή. Το μέρισμα καταβλήθηκε στους δικαιούχους στις 29 Ιουνίου 2021.

**Προβλεπόμενη εξέλιξη της Εταιρείας**

Αναφορικά με τις προοπτικές για το τρέχον έτος, δεν υπάρχουν οποιεσδήποτε σημαντικές εξελίξεις ή συνεργασίες οι οποίες δυνατόν να επηρεάσουν την εκτίμηση των αποτελεσμάτων της τρέχουσας περιόδου.

3. Οι συνοπτικές ενδιάμεσες ενοποιημένες οικονομικές καταστάσεις για την περίοδο από 1 Ιανουαρίου 2021 μέχρι 30 Ιουνίου 2021 οι οποίες δεν έχουν ελεγχθεί από τους εξωτερικούς ελεγκτές του Συγκροτήματος παρουσιάζουν τα αποτελέσματα της Εταιρείας και όλων των θυγατρικών.
4. Οι μη ελεγμένες συνοπτικές ενδιάμεσες ενοποιημένες οικονομικές καταστάσεις, που εκφράζονται σε Ευρώ, ετοιμάστηκαν με βάση το Διεθνές Λογιστικό Πρότυπο Αρ. 34 – «Ενδιάμεσες Οικονομικές Καταστάσεις» και συνάδουν με τις πρόνοιες του περί Εταιρειών Νόμου, Κεφ. 113, της Κύπρου και των Περί Αξιών και Χρηματιστηρίου Αξιών Κύπρου Νόμων και Κανονισμών.
5. Οι συνοπτικές ενδιάμεσες ενοποιημένες οικονομικές καταστάσεις του Συγκροτήματος δεν θα αποσταλούν στους μετόχους, αλλά ο λογαριασμός αποτελεσμάτων μαζί με την Ενδιάμεση Έκθεση Διαχείρισης θα δημοσιευτούν στην εφημερίδα 'Πολίτης' στις 16 Σεπτεμβρίου 2021. Αντίγραφα των μη ελεγμένων συνοπτικών ενοποιημένων οικονομικών καταστάσεων θα είναι διαθέσιμα προς το κοινό στην ιστοσελίδα [www.atlantic.com.cy](http://www.atlantic.com.cy) και από τα κεντρικά γραφεία του Συγκροτήματος στη διεύθυνση Εσπερίδων 15, 2001 Στρόβολος, Τ.Θ. 24579, χωρίς οποιαδήποτε επιβάρυνση.

Αιμίλιος Πυρίσιης  
Πρόεδρος

Λευκωσία, 10 Σεπτεμβρίου 2021

## ATLANTIC INSURANCE COMPANY PUBLIC LIMITED

## ΣΥΝΟΠΤΙΚΗ ΕΝΟΠΟΙΗΜΕΝΗ ΚΑΤΑΣΤΑΣΗ ΛΟΓΑΡΙΑΣΜΟΥ ΑΠΟΤΕΛΕΣΜΑΤΩΝ

για την περίοδο που έληξε στις 30 Ιουνίου 2021

	Σημ.	2021 €'000	2020 €'000	%	Έτος 2020 €'000
<b>Εισοδήματα από εργασίες</b>					
Μεικτά ασφάλιστρα		10.420	11.898	-12,4%	22.346
Δικαιώματα συμβολαίων		374	375	-0,1%	754
Μερίδιο αντασφαλιστών		(1.777)	(3.118)	-43,0%	(4.935)
Καθαρά ασφάλιστρα		9.017	9.155	-1,5%	18.165
Μεταφορά στα μη κερδημένα ασφάλιστρα		(144)	(22)	563,7%	161
Καθαρά κερδημένα ασφάλιστρα		8.873	9.134	-2,9%	18.326
Άλλα εισοδήματα από ασφαλιστικές εργασίες	6	452	497	-9,1%	935
Εισοδήματα από χρηματοοικονομικές εργασίες		306	179	70,7%	394
		9.631	9.810	-1,8%	19.656
<b>Έξοδα</b>					
Απαιτήσεις από ασφαλιζόμενους	5	3.568	3.370	5,9%	7.507
Προμήθειες πληρωτέες για ασφαλιστικές εργασίες		606	644	-5,9%	1.312
Προμήθειες πληρωτέες για χρηματοοικονομικές εργασίες		63	12		48
Έξοδα διαχείρισης		2.427	2.386	1,7%	4.925
		6.665	6.412	3,9%	13.791
<b>Κέρδος από εργασίες</b>	8	2.966	3.397	-12,7%	5.865
Μη επαναλαμβανόμενα εισοδήματα		-	-		200
Κέρδος / (ζημία) από πώληση και επανεκτίμηση επενδύσεων	10	3.639	(5.313)		(2.120)
Ζημία από επανεκτίμηση ακινήτων		-	-		(283)
Άλλα εισοδήματα από επενδύσεις	7	144	224		448
Καθαρά χρηματοδοτικά εισοδήματα	9	235	266		499
Κέρδος / (ζημία) για την περίοδο πριν τη φορολογία		6.984	(1.426)		4.610
Φορολογία	11	(408)	(518)		(865)
Κέρδος / (ζημία) για την περίοδο μετά τη φορολογία		6.576	(1.944)		3.744
Συμφέρον μειοψηφίας		(54)	7		1
<b>Κέρδος / (ζημία) που αναλογεί στους μετόχους</b>		6.522	(1.937)		3.746
<b>Βασικό κέρδος / (ζημία) ανά μετοχή (σεντ)</b>	12	16,75	(4,97)		9,62

Οι σημειώσεις στις σελίδες 11 μέχρι 26 αποτελούν αναπόσπαστο μέρος των συνοπτικών ενδιάμεσων ενοποιημένων οικονομικών καταστάσεων.



## ATLANTIC INSURANCE COMPANY PUBLIC LIMITED

## ΣΥΝΟΠΤΙΚΗ ΕΝΟΠΙΩΜΕΝΗ ΚΑΤΑΣΤΑΣΗ ΣΥΝΟΛΙΚΩΝ ΕΙΣΟΔΗΜΑΤΩΝ

για την περίοδο που έληξε στις 30 Ιουνίου 2021

	2021 €'000	2020 €'000
<b>Κέρδος / (ζημία) περιόδου</b>	<b>6.522</b>	<b>(1.937)</b>
<b>Λοιπά συνολικά εισοδήματα:</b>		
<b>Λοιπά συνολικά εισοδήματα που πρόκειται να επανακατηγοριοποιηθούν στην κατάσταση λογαριασμού αποτελεσμάτων σε μετέπειτα περιόδους</b>		
Μεταβολή στην δίκαιη αξία επενδύσεων διαθέσιμων προς πώληση	39	(63)
Μεταφορά στα αποτελέσματα λόγω πώλησης επενδύσεων διαθέσιμων προς πώληση	-	6
Καθαρά λοιπά συνολικά εισοδήματα / (ζημιές) που πρόκειται να επανακατηγοριοποιηθούν στην κατάσταση λογαριασμού αποτελεσμάτων σε μετέπειτα περιόδους	<b>39</b>	<b>(57)</b>
<b>Λοιπά συνολικά εισοδήματα που δεν πρόκειται να επανακατηγοριοποιηθούν στην κατάσταση λογαριασμού αποτελεσμάτων σε μετέπειτα περιόδους</b>		
<b>Επανεκτίμηση ακινήτων</b>		
Αναβαλλόμενη φορολογία λόγω επανεκτίμησης ακίνητης περιουσίας	-	-
Καθαρά λοιπά συνολικά εισοδήματα που δεν πρόκειται να επανακατηγοριοποιηθούν στην κατάσταση λογαριασμού αποτελεσμάτων σε μετέπειτα περιόδους	-	-
<b>Λοιπά συνολικά εισοδήματα / (ζημιές) μετά τη φορολογία</b>	<b>39</b>	<b>(57)</b>
<b>Συνολικά εισοδήματα / (ζημιές) περιόδου</b>	<b>6.561</b>	<b>(1.994)</b>

Οι σημειώσεις στις σελίδες 11 μέχρι 26 αποτελούν αναπόσπαστο μέρος των συνοπτικών ενδιάμεσων ενοποιημένων οικονομικών καταστάσεων.

## ATLANTIC INSURANCE COMPANY PUBLIC LIMITED

## ΣΥΝΟΠΤΙΚΗ ΕΝΟΠΙΩΜΕΝΗ ΚΑΤΑΣΤΑΣΗ ΟΙΚΟΝΟΜΙΚΗΣ ΘΕΣΗΣ

στις 30 Ιουνίου 2021

	Σημ.	2021 €'000	2020 €'000
<b>Ενεργητικό</b>			
Ακίνητα και εξοπλισμός	14	6.219	6.271
Άυλα περιουσιακά στοιχεία	15	55	88
Συμμετοχή σε κοινοπραξίες		617	584
Επενδύσεις σε ακίνητα	16	4.311	4.311
Χρηματοοικονομικά στοιχεία διαθέσιμα για πώληση	17	452	414
Χρεώστες και άλλοι λογαριασμοί	19	11.697	11.313
Χρηματοοικονομικά στοιχεία στην εύλογη αξία μέσω των αποτελεσμάτων	18	29.267	23.886
Καταθέσεις προθεσμίας	20	8.184	5.265
Μετρητά και υπόλοιπα τραπεζών	20	9.373	11.477
<b>Σύνολο περιουσιακών στοιχείων</b>		<b>70.175</b>	<b>63.609</b>
<b>Ίδια κεφάλαια</b>			
Μετοχικό κεφάλαιο	21	13.241	13.241
Αποθεματικά		29.632	26.382
<b>Ίδια κεφάλαια που αναλογούν στους μετόχους</b>		<b>42.873</b>	<b>39.623</b>
Συμφέρον μειονότητας		391	337
<b>Σύνολο ίδιων κεφαλαίων</b>		<b>43.264</b>	<b>39.960</b>
<b>Υποχρεώσεις</b>			
Αναβαλλόμενη φορολογία	24	49	47
Εκκρεμείς απαιτήσεις και προβλέψεις για μη κερδημένα ασφάλιστρα	22	21.920	21.119
Τραπεζικά παρατραβήγματα	20	28	3
Άλλες υποχρεώσεις	23	4.913	2.480
		26.911	23.649
<b>Σύνολο ίδιων κεφαλαίων και υποχρεώσεων</b>		<b>70.175</b>	<b>63.609</b>

Οι συνοπτικές ενδιάμεσες ενοποιημένες οικονομικές καταστάσεις στις σελίδες 6 μέχρι 26 έχουν εγκριθεί από το Διοικητικό Συμβούλιο στις 10 Σεπτεμβρίου 2021 και έχουν υπογραφεί από τους:

Αιμίλιος Πυρίσιης

- Πρόεδρος

Ανδρέας Φραγκουλλής

- Διοικητικός Σύμβουλος

Οι σημειώσεις στις σελίδες 11 μέχρι 26 αποτελούν αναπόσπαστο μέρος των συνοπτικών ενδιάμεσων ενοποιημένων οικονομικών καταστάσεων.

## ATLANTIC INSURANCE COMPANY PUBLIC LIMITED

## ΣΥΝΟΠΤΙΚΗ ΕΝΟΠΙΟΗΜΕΝΗ ΚΑΤΑΣΤΑΣΗ ΜΕΤΑΒΟΛΩΝ ΣΤΑ ΙΔΙΑ ΚΕΦΑΛΑΙΑ

για την περίοδο που έληξε στις 30 Ιουνίου 2021

	Μετοχικό κεφάλαιο €'000	Αποθεματικό από έκδοση μετοχών υπέρ το άρτιο €'000	Αποθεματικό επανεκτίμησης €'000	Αποθεματικό δίκαιης αξίας €'000	Λογαριασμός αποτελεσμάτων €'000	Ολικό €'000	Συμφέρον μειονότητας €'000	Ολικό καθαρής θέσης €'000
<b>Υπόλοιπο 1 Ιανουαρίου 2020</b>	13.241	1.943	3.086	30	20.269	38.569	339	38.908
Μεταφορά επιπρόσθετης απόσβεσης λόγω επανεκτίμησης κτιρίων	-	-	(1)	-	1	-	-	-
Ζημιά από μεταβολή στην δίκαιη αξία επενδύσεων διαθέσιμων προς πώληση	-	-	-	(63)	-	(63)	-	(63)
Μεταφορά στα αποτελέσματα λόγω πώλησης επενδύσεων διαθέσιμων προς πώληση	-	-	-	6	-	6	-	6
Ζημία περιόδου	-	-	-	-	(1.937)	(1.937)	(8)	(1.945)
<b>Υπόλοιπο 30 Ιουνίου 2020</b>	<b>13.241</b>	<b>1.943</b>	<b>3.085</b>	<b>(28)</b>	<b>18.335</b>	<b>36.576</b>	<b>331</b>	<b>36.907</b>
<b>Υπόλοιπο 1 Ιανουαρίου 2021</b>	13.241	1.943	2.912	44	21.482	39.622	338	39.960
Μεταφορά επιπρόσθετης απόσβεσης λόγω επανεκτίμησης κτιρίων	-	-	(1)	-	1	-	-	-
Κέρδος από μεταβολή στην δίκαιη αξία επενδύσεων διαθέσιμων προς πώληση	-	-	-	39	-	39	-	39
Μέρισμα	-	-	-	-	(3.310)	(3.310)	-	(3.310)
Κέρδος περιόδου	-	-	-	-	6.522	6.522	54	6.576
<b>Υπόλοιπο 30 Ιουνίου 2021</b>	<b>13.241</b>	<b>1.943</b>	<b>2.913</b>	<b>83</b>	<b>24.693</b>	<b>42.873</b>	<b>391</b>	<b>43.264</b>

Κέρδη ή ζημιές από επανεκτίμηση χρηματοοικονομικών στοιχείων διαθέσιμων για πώληση αναγνωρίζονται στα ίδια κεφάλαια.

Το αποθεματικό από έκδοση μετοχών υπέρ το άρτιο, το αποθεματικό επανεκτίμησης και το αποθεματικό δίκαιης αξίας δεν είναι διαθέσιμα για διανομή.

Οι σημειώσεις στις σελίδες 11 μέχρι 26 αποτελούν αναπόσπαστο μέρος των συνοπτικών ενδιάμεσων ενοποιημένων οικονομικών καταστάσεων.

## ATLANTIC INSURANCE COMPANY PUBLIC LIMITED

## ΣΥΝΟΠΤΙΚΗ ΕΝΟΠΟΙΗΜΕΝΗ ΚΑΤΑΣΤΑΣΗ ΤΑΜΕΙΑΚΩΝ ΡΟΩΝ

για την περίοδο που έληξε στις 30 Ιουνίου 2021

		2021	2020
		€'000	€'000
	Σημ.		
<b>ΡΟΗ ΜΕΤΡΗΤΩΝ ΑΠΟ ΕΡΓΑΣΙΕΣ</b>			
<b>Κέρδος / (ζημία ) περιόδου πριν τη φορολογία</b>		<b>6.984</b>	(1.426)
<i>Αναπροσαρμογές για:</i>			
(Κέρδος) / ζημία από πώληση και επανεκτίμηση επενδύσεων	10	(3.639)	5.313
Αποσβέσεις πάγιων και άυλων περιουσιακών στοιχείων	8	144	176
Κέρδος από πώληση άππου πάγιου ενεργητικού		(2)	(1)
Τόκοι που εισπράχθηκαν	9	(275)	(301)
Μερίσματα που εισπράχθηκαν	7	(109)	(180)
Τόκοι πληρωτέοι και έξοδα τραπεζών	9	40	35
(Αύξηση) / μείωση στους χρεώστες και άλλους λογαριασμούς		(465)	4.875
Αύξηση / (μείωση) στις υποχρεώσεις και προβλέψεις		<b>2.849</b>	(7.433)
<b>Ροή μετρητών από εργασίες</b>		<b>5.529</b>	1.058
Τόκοι που πληρώθηκαν		(40)	(35)
Φορολογία που πληρώθηκε		(4)	(308)
<b>Καθαρή Ροή μετρητών από λειτουργικές δραστηριότητες</b>		<b>5.484</b>	715
<b>ΡΟΗ ΜΕΤΡΗΤΩΝ ΑΠΟ ΕΠΕΝΔΥΤΙΚΕΣ ΔΡΑΣΤΗΡΙΟΤΗΤΕΣ</b>			
Αγορά επενδύσεων		(9.681)	(7.357)
Πώληση επενδύσεων		7.970	4.381
Αγορά επενδυτικών ακινήτων		-	(58)
Αγορά ακινήτων και εξοπλισμού	14	(48)	(55)
Αγορά άυλων περιουσιακών στοιχείων	15	(11)	(21)
Εισπράξεις από πώληση ακινήτων και εξοπλισμού		2	1
Αύξηση στις καταθέσεις προθεσμίας		(2.919)	(2.861)
Τόκοι που εισπράχθηκαν		275	301
Μερίσματα που εισπράχθηκαν		109	179
<b>Καθαρή ροή μετρητών για επενδυτικές δραστηριότητες</b>		<b>(4.304)</b>	(5.489)
<b>ΡΟΗ ΜΕΤΡΗΤΩΝ ΑΠΟ ΧΡΗΜΑΤΟΔΟΤΙΚΕΣ ΔΡΑΣΤΗΡΙΟΤΗΤΕΣ</b>			
Μέρισμα που πληρώθηκε		(3.310)	-
<b>Καθαρή ροή μετρητών που χρησιμοποιήθηκαν σε χρηματοδοτικές δραστηριότητες</b>		<b>(3.310)</b>	-
Καθαρή μείωση στα μετρητά και αντίστοιχα μετρητών		(2.129)	(4.774)
Μετρητά και αντίστοιχα μετρητών στην αρχή της περιόδου	20	11.474	10.904
Μετρητά και αντίστοιχα μετρητών στο τέλος της περιόδου	20	<b>9.345</b>	6.130
<b>Τα μετρητά και αντίστοιχα μετρητών αποτελούνται από:</b>			
Μετρητά και υπόλοιπα τραπεζών	20	9.373	6.141
Τραπεζικά παρατραβήγματα	20	(28)	(11)
		<b>9.345</b>	6.130

Οι σημειώσεις στις σελίδες 11 μέχρι 26 αποτελούν αναπόσπαστο μέρος των συνοπτικών ενδιάμεσων ενοποιημένων οικονομικών καταστάσεων.

## ATLANTIC INSURANCE COMPANY PUBLIC LIMITED

### ΣΗΜΕΙΩΣΕΙΣ ΣΤΙΣ ΣΥΝΟΠΤΙΚΕΣ ΕΝΔΙΑΜΕΣΕΣ ΟΙΚΟΝΟΜΙΚΕΣ ΚΑΤΑΣΤΑΣΕΙΣ

#### 1. Σύσταση και κύρια δραστηριότητα

Η Εταιρεία συστάθηκε στην Κύπρο στις 19 Ιουλίου 1983 ως ιδιωτική εταιρεία περιορισμένης ευθύνης, σύμφωνα με τον περί Εταιρειών Νόμο Κεφ. 113. Η Εταιρεία μετατράπηκε σε δημόσια εταιρεία στις 14 Ιανουαρίου 2000 και οι τίτλοι της εισηχθήσαν στο Χρηματιστήριο Αξιών Κύπρου στις 23 Οκτωβρίου 2000. Στις 21 Ιανουαρίου 2003 οι τίτλοι της Εταιρείας καταχωρήθηκαν στο Κεντρικό Μητρώο και Κεντρικό Αποθετήριο την τήρηση του οποίου έχει αναλάβει το Χρηματιστήριο Αξιών Κύπρου.

Μετά από ψήφισμα που προτάθηκε από το Διοικητικό Συμβούλιο στην Έκτακτη Γενική Συνέλευση στις 25 Μαΐου 2005, αποφασίστηκε η αλλαγή του ονόματος από Atlantic Insurance Company Limited σε Atlantic Insurance Company Public Limited.

Η κυριότερη δραστηριότητα της Εταιρείας είναι η διεξαγωγή εργασιών στον ασφαλιστικό τομέα γενικού κλάδου.

Η Εταιρεία είναι 100% κάτοχος των Lyssi Investments Limited και Lion Insurance Agency Limited και 67,73% κάτοχος της Atlantic Securities Limited.

Η κύρια δραστηριότητα της εταιρείας Lyssi Investments Limited είναι η ενοικίαση αυτοκινήτων δραστηριότητα η οποία άρχισε τον Φεβρουάριο του 1998.

Η εταιρεία Lion Insurance Agency Limited ασχολείται με τη διεξαγωγή εργασιών ως αντιπρόσωπος ασφαλειών γενικού κλάδου της ιθύνουσας εταιρείας Atlantic Insurance Company Public Limited.

Η εταιρεία Atlantic Securities Limited (ΚΕΠΕΥ, μέλος του Χρηματιστηρίου Αξιών Κύπρου) ασχολείται με την παροχή χρηματοοικονομικών, συμβουλευτικών και χρηματιστηριακών υπηρεσιών.

Όλες οι δραστηριότητες του Συγκροτήματος διεξάγονται στην Κύπρο και παρέμειναν οι ίδιες με το προηγούμενο έτος.

#### 2. Βάση παρουσίασης

Οι συνοπτικές ενοποιημένες οικονομικές καταστάσεις ετοιμάστηκαν σύμφωνα με το Διεθνές Λογιστικό Πρότυπο Αρ.34 “ Ενδιάμεσες Οικονομικές Καταστάσεις” και πρέπει να διαβάζονται μαζί με τις ενοποιημένες οικονομικές καταστάσεις για το έτος που έληξε στις 31 Δεκεμβρίου 2020.

Οι συνοπτικές ενδιάμεσες ενοποιημένες οικονομικές καταστάσεις δεν έχουν ελεγχθεί από τους εξωτερικούς ελεγκτές του Συγκροτήματος.

Οι συνοπτικές ενδιάμεσες ενοποιημένες οικονομικές καταστάσεις περιλαμβάνουν την ιθύνουσα Εταιρεία (η “Εταιρεία”) και τις εξαρτημένες της εταιρείες (το “Συγκρότημα”).

Οι συνοπτικές ενοποιημένες οικονομικές καταστάσεις εκφράζονται σε Ευρώ και αναφέρονται στην περίοδο από 1 Ιανουαρίου 2021 μέχρι 30 Ιουνίου 2021.

#### 3 Λογιστικές αρχές

Οι λογιστικές αρχές που ακολουθήθηκαν για την ετοιμασία των μη ελεγμένων συνοπτικών ενοποιημένων οικονομικών καταστάσεων για την περίοδο από 1 Ιανουαρίου 2021 μέχρι 30 Ιουνίου 2021, ήταν οι ίδιες με αυτές που ακολουθήθηκαν για την ετοιμασία των ενοποιημένων οικονομικών καταστάσεων για το έτος 2020 με εξαίρεση την υιοθέτηση των νέων και αναθεωρημένων προτύπων, διερμηνειών και τροποποιήσεων υφιστάμενων προτύπων με ισχύ από την 1η Ιανουαρίου 2021. Η υιοθέτηση των νέων και αναθεωρημένων ΔΠΧΠ, διερμηνειών και τροποποιήσεων υφιστάμενων προτύπων δεν είχε ουσιώδη επίδραση στις συνοπτικές ενοποιημένες ενδιάμεσες οικονομικές καταστάσεις του Συγκροτήματος.

## ATLANTIC INSURANCE COMPANY PUBLIC LIMITED

## ΣΗΜΕΙΩΣΕΙΣ ΣΤΙΣ ΣΥΝΟΠΤΙΚΕΣ ΕΝΔΙΑΜΕΣΕΣ ΟΙΚΟΝΟΜΙΚΕΣ ΚΑΤΑΣΤΑΣΕΙΣ

## 4. Ανάλυση κατά τομέα

Το Συγκρότημα έχει δύο βασικούς τομείς δραστηριότητας, ασφαλιστικές εργασίες γενικού κλάδου και χρηματοοικονομικές υπηρεσίες που διεξάγονται στην Κύπρο.

Περίοδος πού έληξε στις 30 Ιουνίου 2021	Ασφαλιστικές	Χρηματοοικονομικές	Σύνολο
	εργασίες	και άλλες υπηρεσίες	
	€'000	€'000	€'000
Κύκλος εργασιών άλλα εισοδήματα	11.390	306	11.696
Κέρδος από εργασίες	2.859	107	2.966
Προσθήκες ακινήτων και εξοπλισμού	48	-	48
Προσθήκες άυλων περιουσιακών στοιχείων	11	-	11
Διαθέσεις ακινήτων και εξοπλισμού	11	-	11
Αποσβέσεις ακινήτων και εξοπλισμού	100	-	100
Αποσβέσεις άυλων περιουσιακών στοιχείων	44	-	44
<b>Στις 30 Ιουνίου 2021</b>			
Σύνολο ενεργητικού	68.178	1.997	70.175
Σύνολο παθητικού	26.771	140	26.911
<b>Περίοδος πού έληξε στις 30 Ιουνίου 2020</b>			
	Ασφαλιστικές	Χρηματοοικονομικές	Σύνολο
	εργασίες	και άλλες υπηρεσίες	
	€'000	€'000	€'000
Κύκλος εργασιών άλλα εισοδήματα	12.994	179	13.173
Κέρδος από εργασίες	3.384	13	3.397
Προσθήκες ακινήτων και εξοπλισμού	55	-	55
Προσθήκες άυλων περιουσιακών στοιχείων	21	-	21
Διαθέσεις ακινήτων και εξοπλισμού	17	-	17
Αποσβέσεις ακινήτων και εξοπλισμού	108	-	108
Αποσβέσεις άυλων περιουσιακών στοιχείων	68	-	68
<b>Στις 30 Ιουνίου 2020</b>			
Σύνολο ενεργητικού	59.448	1.882	61.330
Σύνολο παθητικού	24.299	124	24.423

## 5. Απαιτήσεις από ασφαλιζομένους

	2021				2020
	Μεικτές	Μερίδιο Αντασφαλιστών	Ανακτήσεις	Καθαρές	Καθαρές
	€000	€000	€000	€000	€000
Μηχανοκίνητα	3.047	(230)	(186)	2.631	2.412
Ατυχήματα	648	12	-	660	671
Περιουσία	274	(129)	-	144	101
Ευθύνης	359	(278)	50	132	186
	<b>4.328</b>	<b>(624)</b>	<b>(136)</b>	<b>3.568</b>	<b>3.370</b>

## ATLANTIC INSURANCE COMPANY PUBLIC LIMITED

## ΣΗΜΕΙΩΣΕΙΣ ΣΤΙΣ ΣΥΝΟΠΤΙΚΕΣ ΕΝΔΙΑΜΕΣΕΣ ΟΙΚΟΝΟΜΙΚΕΣ ΚΑΤΑΣΤΑΣΕΙΣ

## 5. Απαιτήσεις από ασφαλιζομένους (συνέχεια)

	2021	2020
	€'000	€'000
Μεικτές πληρωμές σε ασφαλισμένους	3.520	10.504
Μερίδιο αντασφαλιστών στις πληρωμές σε ασφαλισμένους	(157)	(6.584)
Καθαρή μεταβολή στις υποχρεώσεις συμβολαίων	181	(455)
Καθαρή μεταβολή ζημιών που έχουν επισυμβεί χωρίς να αναγγελθούν και ζημιών που έχουν επισυμβεί χωρίς να αναγγελθούν ικανοποιητικά	23	(95)
<b>Καθαρές πραγματοποιηθείσες αποζημιώσεις</b>	<b>3.568</b>	<b>3.370</b>

## 6. Άλλα εισοδήματα από ασφαλιστικές εργασίες

	2021	2020
	€'000	€'000
Προμήθειες εισπρακτέες	404	397
Μερίδιο κέρδους από κοινοπραξίες	33	83
Κέρδος από πώληση ακινήτων και εξοπλισμού	1	1
Διάφορα άλλα εισοδήματα	14	16
<b>Σύνολο</b>	<b>452</b>	<b>497</b>

Το κέρδος από κοινοπραξίες προκύπτει από την συμμετοχή της Εταιρείας στην κοινοπραξία ασφαλιστών οχημάτων δημόσιας χρήσης (Cyprus Hire Risks Pool). Το ποσοστό συμμετοχής της Εταιρείας στα κέρδη και ζημιές της κοινοπραξίας υπολογίζεται βάσει του ύψους των ασφαλίσεων της Εταιρείας στον κλάδο μηχανοκινήτων οχημάτων στο σύνολο των ασφαλίσεων ολόκληρης της αγοράς στον κλάδο αυτό. Το μερίδιο κέρδους της Εταιρείας στην κοινοπραξία για την περίοδο που έληξε στις 30 Ιουνίου 2021 ανήλθε σε €33 χιλ. (2020: κέρδος €83 χιλ.).

## 7. Άλλα εισοδήματα από επενδύσεις

	2021	2020
	€'000	€'000
Μερίσματα εισπρακτέα	109	180
Ενοίκια εισπρακτέα	35	44
<b>Σύνολο</b>	<b>144</b>	<b>224</b>

## 8. Κέρδος από εργασίες

Το κέρδος από εργασίες παρουσιάζεται μετά την χρέωση των πιο κάτω:

	2021	2020
	€'000	€'000
Αποσβέσεις ακινήτων και εξοπλισμού	100	108
Αποσβέσεις άυλων περιουσιακών στοιχείων	44	68
Πρόβλεψη για επισφαλείς χρεώστες	(20)	-
Αμοιβή ελεγκτών	31	31

## ATLANTIC INSURANCE COMPANY PUBLIC LIMITED

## ΣΗΜΕΙΩΣΕΙΣ ΣΤΙΣ ΣΥΝΟΠΤΙΚΕΣ ΕΝΔΙΑΜΕΣΕΣ ΟΙΚΟΝΟΜΙΚΕΣ ΚΑΤΑΣΤΑΣΕΙΣ

## 9. Καθαρά χρηματοδοτικά έσοδα

	2021	2020
	€'000	€'000
Εισοδήματα από τόκους καταθέσεων	7	21
Εισοδήματα από τόκους ομολόγων	249	232
Τόκοι από δάνεια εισπρακτέα	6	-
Έξοδα τράπεζας και τόκοι	(40)	(35)
Άλλοι τόκοι εισπρακτέοι	-	38
Συναλλαγματική διαφορά	13	10
	<b>235</b>	<b>266</b>

## 10. Κέρδος / (ζημία) από πώληση και επανεκτίμηση επενδύσεων

	2021	2020
	€'000	€'000
Κέρδος / (ζημία) από πώληση επενδύσεων	728	(69)
Κέρδος / (ζημία) από επανεκτίμηση επενδύσεων προς εμπορία	437	(976)
Κέρδος / (ζημία) από επανεκτίμηση ομολόγων προς εμπορία	260	(1.126)
Κέρδος / (ζημία) από επανεκτίμηση επενδύσεων εξωτερικού	2.214	(3.136)
Μεταφορά από αποθεματικά λόγω πώλησης επενδύσεων	-	(6)
	<b>3.639</b>	<b>(5.313)</b>

## 11. Φορολογία

Η χρέωση για φορολογία βασίζεται στο κέρδος της περιόδου όπως αναπροσαρμόστηκε για φορολογικούς σκοπούς και αποτελείται από τα πιο κάτω:

	2021	2020
	€'000	€'000
Εταιρικός Φόρος	399	476
Έκτακτη εισφορά για την άμυνα	1	11
Φόρος που παρακρατήθηκε στο εξωτερικό	5	29
Αναβαλλόμενη φορολογία	3	2
	<b>408</b>	<b>518</b>

Οι εταιρείες του Συγκροτήματος υπόκεινται σε εταιρικό φόρο προς 12,5%. Τα μερίσματα εισπρακτέα απαλλάσσονται του εταιρικού φόρου. Οι εταιρείες του Συγκροτήματος υπόκεινται επίσης σε έκτακτη εισφορά για την άμυνα με συντελεστή 3% στα ενοίκια εισπρακτέα (μειωμένα κατά 25%) και 30% στους εισπρακτέους τόκους που δεν συνδέονται άμεσα με τις συνήθεις ασφαλιστικές εργασίες που διεξάγουν οι εταιρείες του Συγκροτήματος. Όλο το εισόδημα των τόκων αυτών απαλλάσσεται του εταιρικού φόρου.

Εταιρείες που δεν διανέμουν 70% των κερδών τους μετά τη φορολογία, όπως προσδιορίζονται από τον περί Εκτάκτου Εισφοράς για την Άμυνα της Δημοκρατίας Νόμο, κατά τη διάρκεια των δύο ετών από το τέλος του φορολογικού έτους στο οποίο τα κέρδη αναφέρονται, θα θεωρείται πως έχουν διανέμει αυτό το ποσό σαν μέρισμα. Έκτακτη αμυντική εισφορά προς 17% θα είναι πληρωτέα πάνω σε αυτή τη λογιζόμενη διανομή μερίσματος στην έκταση που οι μέτοχοι, κατά το τέλος της περιόδου των δύο ετών από το τέλος του φορολογικού έτους στο οποίο τα κέρδη αναφέρονται, είναι φορολογικοί κάτοικοι Κύπρου και στην περίπτωση ατόμων λογίζονται κάτοικοι (domiciled) Κύπρου. Το ποσό αυτό της λογιζόμενης διανομής μερίσματος μειώνεται με οποιοδήποτε πραγματικό μέρισμα ήδη διανεμήθηκε για το έτος στο οποίο τα κέρδη αναφέρονται κατά τη διάρκεια του έτους ή των επόμενων δύο ετών. Αυτή η έκτακτη αμυντική εισφορά καταβάλλεται από την Εταιρεία για λογαριασμό των μετόχων.



## ATLANTIC INSURANCE COMPANY PUBLIC LIMITED

## ΣΗΜΕΙΩΣΕΙΣ ΣΤΙΣ ΣΥΝΟΠΤΙΚΕΣ ΕΝΔΙΑΜΕΣΕΣ ΟΙΚΟΝΟΜΙΚΕΣ ΚΑΤΑΣΤΑΣΕΙΣ

## 12. Βασικό κέρδος / (ζημία) ανά μετοχή

	2021	2020
	€'000	€'000
Καθαρό κέρδος / (ζημία) που αναλογεί στους μετόχους	6.522	(1.937)
Μεσοσταθμικός αριθμός εκδομένων μετοχών	38.944	38.944
Βασικό κέρδος / (ζημία) ανά μετοχή (σεντ)	16,75	(4,97)

Το βασικό κέρδος / (ζημία) ανά μετοχή υπολογίστηκε με βάση το μεσοσταθμικό αριθμό μετοχών που ήταν εκδομένες κατά την διάρκεια της περιόδου.

## 13. Εταιρείες συγκροτήματος

Οι θυγατρικές εταιρείες είναι ιδιωτικές εταιρείες περιορισμένης ευθύνης, εγγεγραμμένες στην Κύπρο και είναι οι ακόλουθες:

Εταιρεία	Κύριες δραστηριότητες	Μερίδιο %	2021 €'000	2020 €'000
Lyssi Investments Ltd	Ενοικιάσεις οχημάτων Ζ	100,0	86	86
Lion Insurance Agency Ltd	Διεξαγωγή εργασιών ως αντιπρόσωπος ασφαλειών γενικού κλάδου	100,0	141	141
Atlantic Securities Limited	Παροχή χρηματιστηριακών υπηρεσιών	67,7	674	674
			901	901

Η Εταιρεία αξιολογεί κατά περιόδους τη δυνατότητα ανάκτησης της επένδυσης σε θυγατρική όποτε υπάρχουν ενδείξεις απομείωσης. Οι ενδείξεις απομείωσης αξίας περιλαμβάνουν παράγοντες όπως μείωση των εισοδημάτων, τα κέρδη ή τις ταμειακές ροές ή άλλες δυσμενείς αλλαγές που μπορεί να δείχνουν ότι η λογιστική αξία των περιουσιακών στοιχείων μπορεί να μην είναι ανακτήσιμη. Κατά την διάρκεια της περιόδου η Εταιρεία δεν προχώρησε σε οποιαδήποτε πρόβλεψη για απομείωση της αξίας της επένδυσης σε θυγατρικές εταιρείες.

Κατά την διάρκεια της περιόδου δεν υπήρξε οποιαδήποτε μεταβολή στο ποσοστό που κατέχει η Atlantic Insurance στις θυγατρικές εταιρείες.

Η συνεισφορά της ιθύνουσας Εταιρείας στις οικονομικές καταστάσεις του Συγκροτήματος, λαμβάνοντας υπόψη ότι πράξεις και υπόλοιπα μεταξύ των εταιρειών του Συγκροτήματος απαλείφτηκαν στην ενοποίηση, είναι ως ακολούθως:

	2021	2020
	€'000	€'000
Κύκλος εργασιών και άλλα εισοδήματα	11.390	12.994
Κέρδος από εργασίες	2.862	3.387
	30.06.2021	31.12.2020
	€'000	€'000
Σύνολο ενεργητικού	67.911	59.181
Σύνολο παθητικού	26.760	24.291

Η συνεισφορά των θυγατρικών εταιρειών στις οικονομικές καταστάσεις του Συγκροτήματος είναι ως ακολούθως:

	Lyssi Investments Ltd	Lion Insurance Agency Limited	Atlantic Securities Limited	2021	2020
	€'000	€'000	€'000	€'000	€'000
Κύκλος εργασιών και άλλα εισοδήματα	-	-	306	178	178
Κέρδος/(ζημία) από εργασίες	(1)	(2)	107	10	10
Σύνολο ενεργητικού	112	156	1.997	2.149	2.149
Σύνολο παθητικού	6	5	140	132	132

## ATLANTIC INSURANCE COMPANY PUBLIC LIMITED

## ΣΗΜΕΙΩΣΕΙΣ ΣΤΙΣ ΣΥΝΟΠΤΙΚΕΣ ΕΝΔΙΑΜΕΣΕΣ ΟΙΚΟΝΟΜΙΚΕΣ ΚΑΤΑΣΤΑΣΕΙΣ

## 14. Ακίνητα και εξοπλισμός

	Γη και Κτίρια €'000	Έπιπλα και εξοπλισμός €'000	Ηλεκτρονικοί υπολογιστές €'000	Οχήματα €'000	Σύνολο €'000
<b>Κόστος ή εκτίμηση</b>					
Υπόλοιπο 1 Ιανουαρίου 2020	6.220	711	324	672	7.927
Προσθήκες	-	32	27	60	119
Επανεκτίμηση	(306)	-	-	-	(306)
Διαθέσεις	-	-	-	(24)	(24)
<b>Υπόλοιπο 31 Δεκεμβρίου 2020</b>	<b>5.914</b>	<b>743</b>	<b>351</b>	<b>708</b>	<b>7.716</b>
Προσθήκες	-	6	23	19	48
Διαθέσεις	-	-	-	(11)	(11)
<b>Υπόλοιπο 30 Ιουνίου 2021</b>	<b>5.914</b>	<b>749</b>	<b>374</b>	<b>716</b>	<b>7.753</b>
<b>Αποσβέσεις</b>					
Υπόλοιπο 1 Ιανουαρίου 2020	-	555	254	542	1.351
Αποσβέσεις έτους	103	28	28	61	220
Σε επανεκτίμηση	(103)	-	-	-	(103)
Διαθέσεις	-	-	-	(23)	(23)
<b>Υπόλοιπο 31 Δεκεμβρίου 2020</b>	<b>-</b>	<b>583</b>	<b>282</b>	<b>580</b>	<b>1.445</b>
Αποσβέσεις περιόδου	49	13	13	25	100
Διαθέσεις	-	-	-	(11)	(11)
<b>Υπόλοιπο 30 Ιουνίου 2021</b>	<b>49</b>	<b>596</b>	<b>295</b>	<b>594</b>	<b>1.534</b>
<b>Καθαρή λογιστική αξία</b>					
<b>30 Ιουνίου 2021</b>	<b>5.864</b>	<b>153</b>	<b>80</b>	<b>122</b>	<b>6.219</b>
31 Δεκεμβρίου 2020	5.914	160	69	128	6.271

*Επανεκτίμηση ιδιόκτητων ακινήτων*

Η πολιτική του Συγκροτήματος είναι να διενεργεί επανεκτιμήσεις των ιδιόκτητων ακινήτων στο τέλος κάθε έτους. Ως εκ τούτου η ακίνητη περιουσία της Εταιρείας επανεκτιμήθηκε στις 31 Δεκεμβρίου 2020 από τους ανεξάρτητους προσοντούχους εκτιμητές Roussos, Angelides & Finticlis βάσει της αγοραίας αξίας των ακινήτων στην ελεύθερη αγορά. Οι εκτιμητές διαθέτουν τα απαιτούμενα επαγγελματικά προσόντα καθώς και πρόσφατη πείρα στην εκτίμηση ακινήτων στις περιοχές και στον κλάδο των συγκεκριμένων ακινήτων. Η αγοραία αξία υπολογίστηκε με βάση τα υφιστάμενα συγκριτικά δεδομένα και λαμβανομένων υπόψη των φυσικών και νομικών χαρακτηριστικών, των προοπτικών και των δυνατοτήτων των υπό εξέταση ακινήτων καθώς και των τάσεων της κτηματαγοράς και της οικονομίας.

Η αξία της γης και των κτιρίων που θα παρουσιάζονταν στις ενοποιημένες και ξεχωριστές οικονομικές καταστάσεις με βάση την αρχή του ιστορικού κόστους μείον αποσβέσεις είναι ως ακολούθως:

	30.06.2021	31.12.2020
	€'000	€'000
Γη	1.149	1.149
Κτίρια	1.642	1.693
	<b>2.792</b>	2.842
Εκτιμημένη αξία της γης πάνω στην οποία δεν λογίζεται απόσβεση	<b>2.648</b>	2.648

## ATLANTIC INSURANCE COMPANY PUBLIC LIMITED

## ΣΗΜΕΙΩΣΕΙΣ ΣΤΙΣ ΣΥΝΟΠΤΙΚΕΣ ΕΝΔΙΑΜΕΣΕΣ ΟΙΚΟΝΟΜΙΚΕΣ ΚΑΤΑΣΤΑΣΕΙΣ

## 15. Άυλα περιουσιακά στοιχεία

	Εμπορική εύνοια από εξαγορά χαρτοφυλακίων €'000	Λογισμικά προγράμματα €'000	Σύνολο €'000
<b>Κόστος ή εκτίμηση</b>			
Υπόλοιπο 1 Ιανουαρίου 2020	386	502	889
Προσθήκες	18	31	49
Υπόλοιπο 1 Ιανουαρίου 2021	404	534	938
Προσθήκες	-	11	11
<b>Υπόλοιπο 30 Ιουνίου 2021</b>	<b>404</b>	<b>545</b>	<b>949</b>
<b>Αποσβέσεις</b>			
Υπόλοιπο 1 Ιανουαρίου 2020	302	422	724
Αποσβέσεις έτους	75	51	126
Υπόλοιπο 1 Ιανουαρίου 2021	377	473	850
Αποσβέσεις περιόδου	14	30	44
<b>Υπόλοιπο 30 Ιουνίου 2021</b>	<b>391</b>	<b>503</b>	<b>894</b>
<b>Καθαρή λογιστική αξία 30 Ιουνίου 2021</b>	<b>13</b>	<b>42</b>	<b>55</b>
31 Δεκεμβρίου 2020	27	61	88

## 16. Επενδύσεις σε ακίνητα

*Επανεκτίμηση*

Η πολιτική του Συγκροτήματος όσο αφορά την επανεκτίμηση επενδύσεων σε ακίνητα είναι η ίδια με αυτή που παρουσιάζεται στην σημείωση 14 σχετικά με την επανεκτίμηση των ιδιόκτητων ακινήτων.

	30.06.2021 €'000	31.12.2020 €'000
<b>Γη και κτίρια</b>		
<b>Υπόλοιπο 1 Ιανουαρίου</b>	<b>4.311</b>	4.535
Προσθήκες	-	58
Ζημίες δίκαιης αξίας από επανεκτίμηση	-	(282)
<b>Υπόλοιπο 30 Ιουνίου 2021 / 31 Δεκεμβρίου 2020</b>	<b>4.311</b>	4.311

Η αξία των επενδυτικών ακινήτων που θα παρουσιάζονταν στις ενοποιημένες και ξεχωριστές οικονομικές καταστάσεις με βάση την αρχή του ιστορικού κόστους είναι ως ακολούθως:

	30.06.2021 €'000	31.12.2020 €'000
Γη	4.236	4.236
Κτίρια	2.289	2.289
	<b>6.525</b>	6.525

## ATLANTIC INSURANCE COMPANY PUBLIC LIMITED

## ΣΗΜΕΙΩΣΕΙΣ ΣΤΙΣ ΣΥΝΟΠΤΙΚΕΣ ΕΝΔΙΑΜΕΣΕΣ ΟΙΚΟΝΟΜΙΚΕΣ ΚΑΤΑΣΤΑΣΕΙΣ

## 17. Χρηματοοικονομικά στοιχεία διαθέσιμα για πώληση

	30.06.2021	31.12.2020
	€'000	€'000
Ομόλογα Ελληνικού Δημοσίου	1	1
Εταιρικά ομόλογα	452	413
	<b>452</b>	<b>413</b>

Τα χρηματοοικονομικά στοιχεία διαθέσιμα για πώληση περιλαμβάνουν εμπορεύσιμους τίτλους που είναι εισηγμένοι στο Χρηματιστήριο Αξιών Κύπρου καθώς και σε διεθνή χρηματιστήρια. Τα στοιχεία αυτά επανεκτιμούνται στο τέλος του έτους με βάση τη μέση τιμή κλεισίματος κατά την ημερομηνία του Ισολογισμού. Τα χρηματοοικονομικά στοιχεία διαθέσιμα για πώληση περιλαμβάνονται στο μη κυκλοφορούν ενεργητικό εκτός αν αναμένεται ότι θα πωληθούν εντός 12 μηνών από την ημερομηνία του ισολογισμού. Το κέρδος από τη μεταβολή στη δίκαιη αξία των επενδύσεων διαθέσιμων για πώληση για την περίοδο που έληξε στις 30 Ιουνίου 2021 ανήλθε σε €39 χιλ. (2020: ζημία €63 χιλ.) και μεταφέρθηκε στο αποθεματικό δίκαιης αξίας.

## 18. Χρηματοοικονομικά στοιχεία στην εύλογη αξία μέσω των αποτελεσμάτων

	30.06.2021	31.12.2020
	€'000	€'000
Μετοχές εισηγμένες στο ΧΑΚ-ΧΑΑ	4.135	3.569
Διεθνείς μετοχές και μετοχικά κεφάλαια	7.640	5.277
Διεθνή ιδιωτικά μετοχικά κεφάλαια	991	950
Εναλλακτικές επενδύσεις (Hedge Funds)	2.498	2.315
Διεθνή χαρτοφυλάκια ακινήτων	2.705	2.743
Κυπριακά εταιρικά ομόλογα	4.474	1.480
Εταιρικά ομόλογα εξωτερικού	4.899	6.062
Επενδύσεις σε χρυσό και άλλα εμπορεύματα	1.925	1.490
	<b>29.267</b>	<b>23.886</b>

## 19. Χρεώστες και άλλοι λογαριασμοί

## Χρεώστες και άλλοι λογαριασμοί

	30.06.2021	31.12.2020
	€'000	€'000
Κυκλοφορούντα περιουσιακά στοιχεία	4.747	4.640
Χρεώστες από ασφαλιστικές δραστηριότητες	3.812	3.360
Μερίδιο ανασφαλιστών στα τεχνικά αποθέματα (σημείωση 22)	578	561
Αναβαλλόμενα έξοδα κτήσης	172	316
Δάνεια εισπρακτέα	871	1.032
Άλλοι λογαριασμοί	1.517	1.324
Άλλοι λογαριασμοί από χρηματοοικονομικές δραστηριότητες	-	80
Παράγωγα αντιστάθμισης κινδύνου	-	80
	<b>11.697</b>	<b>11.313</b>

## ATLANTIC INSURANCE COMPANY PUBLIC LIMITED

## ΣΗΜΕΙΩΣΕΙΣ ΣΤΙΣ ΣΥΝΟΠΤΙΚΕΣ ΕΝΔΙΑΜΕΣΕΣ ΟΙΚΟΝΟΜΙΚΕΣ ΚΑΤΑΣΤΑΣΕΙΣ

## Χρεώστες και άλλοι λογαριασμοί (συνέχεια)

Τα αναβαλλόμενα έξοδα κτήσης αφορούν έξοδα που σχετίζονται άμεσα με ασφαλιστήρια συμβόλαια που έχουν συναφθεί κατά τη διάρκεια του οικονομικού έτους αλλά αφορούν την περίοδο ασφάλισης κινδύνου μετά την ημερομηνία του ισολογισμού. Ο υπολογισμός των αναβαλλόμενων εξόδων κτήσης γίνεται με την ίδια μέθοδο που χρησιμοποιείται για τον υπολογισμό των μη κερδημένων ασφαλίσεων.

Οι άλλοι λογαριασμοί από ασφαλιστικές εργασίες περιλαμβάνουν ποσό ύψους €595 χιλ. το οποίο είναι κατατεθειμένο σε λογαριασμό πελατών (Clients account) στην FBME Bank Ltd. Ως αποτέλεσμα του καθεστώτος εξυγίανσης στο οποίο έχει τεθεί το υποκατάστημα της FBME Bank Ltd στην Κύπρο, δεν είχε καταστεί μέχρι σήμερα δυνατή η εκταμίευση του ποσού αυτού.

## 20. Μετρητά και αντίστοιχα των μετρητών

	30.06.2021	31.12.2020
	€'000	€'000
Μετρητά στις τράπεζες και στο ταμείο	8.844	8.982
Τραπεζικά παρατραβήγματα και βραχυπρόθεσμα δάνεια	(28)	(3)
Καταθέσεις προθεσμίας μεταξύ 1 και 3 μηνών	529	2.495
	<b>9.345</b>	<b>11.474</b>
	30.06.2021	31.12.2020
	€'000	€'000
Καταθέσεις προθεσμίας πέραν των 3 μηνών	8.184	5.265
	<b>8.184</b>	<b>5.265</b>
Ολικό	<b>17.529</b>	<b>16.739</b>

Τα τραπεζικά παρατραβήγματα της Εταιρείας είναι εξασφαλισμένα με υποθήκη πάνω σε ακίνητη περιουσία της Εταιρείας μέχρι του ποσού των €215 χιλ. Τραπεζικές καταθέσεις της Εταιρείας συνολικού ποσού €0,98 εκ είναι δεσμευμένες έναντι εγγυητικών επιστολών και διευκολύνσεων.

## 21. Μετοχικό κεφάλαιο

	2021	2020
	Αριθμός μετοχών	Αριθμός μετοχών
	€'000	€'000
<b>Εγκεκριμένο</b>		
Συνήθεις μετοχές €0,34 η κάθε μία	250.000.000	250.000.000
<b>Εκδοθέν και πλήρως πληρωθέν</b>		
Συνήθεις μετοχές €0,34 η κάθε μία	38.943.671	38.943.671

Το εγκεκριμένο μετοχικό κεφάλαιο της Εταιρείας ανέρχεται σε €85 εκ. υποδιαιρεμένο σε 250 εκ. συνήθεις μετοχές ονομαστικής αξίας €0,34 η κάθε μία. Το εκδομένο μετοχικό κεφάλαιο της Εταιρείας ανέρχεται σε €13.240.848,14 διαιρεμένο σε 38.943.671 συνήθεις μετοχές ονομαστικής αξίας €0,34. Δεν υπήρξε καμία διαφοροποίηση στην κεφαλαιουχική δομή της Εταιρείας κατά τη διάρκεια της περιόδου.

Κατά την διάρκεια της περιόδου η Εταιρεία δεν προέβηκε σε αγορά ιδίων μετοχών. Στις 30 Ιουνίου 2021 η Εταιρεία δεν κατείχε οποιεσδήποτε ίδιες μετοχές.

## ATLANTIC INSURANCE COMPANY PUBLIC LIMITED

## ΣΗΜΕΙΩΣΕΙΣ ΣΤΙΣ ΣΥΝΟΠΤΙΚΕΣ ΕΝΔΙΑΜΕΣΕΣ ΟΙΚΟΝΟΜΙΚΕΣ ΚΑΤΑΣΤΑΣΕΙΣ

## 22. Εκκρεμείς απαιτήσεις και προβλέψεις για μη κερδημένα ασφάλιστρα

	30.06.2021	31.12.2020
<b>Μη κερδημένα ασφάλιστρα</b>	<b>€'000</b>	€'000
Μεικτά αποθέματα	10.199	10.070
Μερίδιο αντασφαλιστών	(1.738)	(1.753)
Καθαρά αποθέματα	8.461	8.317
<b>Εκκρεμείς απαιτήσεις</b>		
Μεικτές εκκρεμείς απαιτήσεις	11.721	11.050
Μερίδιο αντασφαλιστών	(2.074)	(1.607)
Καθαρές εκκρεμείς απαιτήσεις	9.647	9.443
<b>Ολικά τεχνικά αποθέματα</b>		
Μεικτά τεχνικά αποθέματα	21.920	21.119
Μερίδιο αντασφαλιστών	(3.812)	(3.360)
Καθαρά τεχνικά αποθέματα	18.108	17.759

Η πρόβλεψη για μη κερδημένα ασφάλιστρα και αντασφάλιστρα αντιπροσώπευει το ποσό των ασφαλιστρών για ασφαλιστήρια συμβόλαια τα οποία δεν έχουν λήξει κατά την ημερομηνία αναφοράς. Δεν αναγνωρίστηκε απόθεμα κινδύνων σε ισχύ λόγω της επάρκειας της πρόβλεψης για μη κερδημένα ασφάλιστρα.

Η κίνηση των υποχρεώσεων για ασφαλιστήρια συμβόλαια και των αντασφαλιστικών περιουσιακών στοιχείων κατά τη διάρκεια της περιόδου παρουσιάζεται πιο κάτω:

Μη κερδημένα ασφάλιστρα	2021		2020	
	Ολικό	Μερίδιο Αντασφαλιστών	Ολικό	Μερίδιο Αντασφαλιστών
	€'000	€'000	€'000	€'000
1 Ιανουαρίου	10.070	(1.753)	11.169	(2.691)
Ασφάλιστρα	10.795	(1.777)	12.273	(3.118)
Κερδημένα ασφάλιστρα	(10.666)	1.792	(12.230)	3.097
30 Ιουνίου	10.199	(1.738)	11.212	(2.712)
<b>Εκκρεμείς απαιτήσεις</b>				
1 Ιανουαρίου	11.049	(1.607)	17.409	(7.785)
Πληρωμές απαιτήσεων	(3.520)	157	(10.504)	6.584
Αύξηση στις υποχρεώσεις απαιτήσεων	4.192	(624)	3.412	(42)
30 Ιουνίου	11.721	(2.074)	10.317	(1.243)

Οι εκκρεμείς απαιτήσεις περιλαμβάνουν πρόβλεψη για απαιτήσεις που δεν έχουν δηλωθεί (IBNR) καθώς και πρόβλεψη για απόθεμα απαιτήσεων που έχουν επισυμβεί χωρίς να γνωστοποιηθούν ικανοποιητικά (IBNER).

	30.06.2021	31.12.2020
	€'000	€'000
Πρόβλεψη για απόθεμα ζημιών που έχουν επισυμβεί χωρίς να γνωστοποιηθούν ικανοποιητικά (IBNER)	2.195	2.185
Πρόβλεψη για απαιτήσεις που δεν έχουν δηλωθεί (IBNR)	176	176
	2.371	2.361
Μερίδιο αντασφαλιστών	(4)	(17)
	2.367	2.344

## ATLANTIC INSURANCE COMPANY PUBLIC LIMITED

## ΣΗΜΕΙΩΣΕΙΣ ΣΤΙΣ ΣΥΝΟΠΤΙΚΕΣ ΕΝΔΙΑΜΕΣΕΣ ΟΙΚΟΝΟΜΙΚΕΣ ΚΑΤΑΣΤΑΣΕΙΣ

## 23. Άλλες Υποχρεώσεις

	30.06.2021	31.12.2020
	€'000	€'000
Φορολογία	507	106
Αντασφαλιστές	479	628
Πιστωτές από ασφαλιστικές δραστηριότητες	723	764
Άλλες υποχρεώσεις από ασφαλιστικές δραστηριότητες	423	526
Μερίσματα πληρωτέα	2.615	331
Παράγωγα αντιστάθμισης κινδύνου	31	-
Υποχρεώσεις από χρηματοοικονομικές δραστηριότητες	136	125
	<b>4.913</b>	<b>2.480</b>

Τα παράγωγα χρηματοοικονομικά μέσα αφορούν 25 προθεσμιακά συμβόλαια προπώλησης συναλλάγματος συνολικού ποσού \$3,74εκ. με μέση συμφωνημένη ισοτιμία \$1,1980: €1,00 και ημερομηνία λήξης 13 Σεπτεμβρίου 2021. Σκοπός της σύναψης των συμβολαίων είναι η αντιστάθμιση του συναλλαγματικού κινδύνου που προκύπτει από την έκθεση των επενδύσεων και τραπεζικών υπολοίπων της Εταιρείας σε δολάρια Αμερικής.

## 24. Αναβαλλόμενη φορολογία

	30.06.2021	31.12.2020
	€'000	€'000
<b>Πρόβλεψη αναφορικά με την επανεκτίμηση της ακίνητης περιουσίας</b>		
Υπόλοιπο 1 Ιανουαρίου	(37)	38
Αναβαλλόμενη φορολογία λόγω επανεκτίμησης ακίνητης περιουσίας	-	(75)
Υπόλοιπο 30 Ιουνίου 2021 / 31 Δεκεμβρίου 2020	<b>(37)</b>	<b>(37)</b>
<b>Πρόβλεψη για προσωρινές διαφορές μεταξύ αποσβέσεων και κεφαλαιουχικών εκπτώσεων</b>		
	€'000	€'000
Υπόλοιπο 1 Ιανουαρίου	84	78
Αναβαλλόμενη φορολογία περιόδου	2	6
Υπόλοιπο 30 Ιουνίου 2021 / 31 Δεκεμβρίου 2020	<b>86</b>	<b>84</b>
Υπόλοιπο 30 Ιουνίου 2021 / 31 Δεκεμβρίου 2020	<b>49</b>	<b>47</b>

## 25. Συναλλαγές μεταξύ εταιρειών του συγκροτήματος και με άλλα συνδεδεμένα πρόσωπα

## Συναλλαγές και υπόλοιπα με θυγατρικές Εταιρείες

	Φύση συναλλαγής	Όγκος συναλλαγών		Χρεωστικό/(Πιστωτικό) υπόλοιπο	
		2021	2020	30.06.2021	31.12.2020
		€'000	€'000	€'000	€'000
Lyssi Investments Limited	Διάφορα εισοδήματα	2	3	9	10
	Υπόλοιπο				
Lion Insurance Agency Limited	Προμήθειες ασφαλιστρών	10	10	14	13
	Υπόλοιπο				
Atlantic Securities Limited	Χρεώσεις για χρηματιστηριακές προμήθειες	2	3	645	734
	Εισοδήματα από τόκους	1	2	2.256	1.884
	Υπόλοιπο				
	Χρηματιστηριακός λογαριασμός πελατών				

Το χρεωστικό υπόλοιπο της Atlantic Securities Ltd προς την ιθύνουσα φέρει τόκο προς 0,25% ετησίως (2020:0,50% ετησίως) και δεν είναι εξασφαλισμένο.

## ATLANTIC INSURANCE COMPANY PUBLIC LIMITED

## ΣΗΜΕΙΩΣΕΙΣ ΣΤΙΣ ΣΥΝΟΠΤΙΚΕΣ ΕΝΔΙΑΜΕΣΕΣ ΟΙΚΟΝΟΜΙΚΕΣ ΚΑΤΑΣΤΑΣΕΙΣ

## 25. Συναλλαγές μεταξύ εταιρειών του συγκροτήματος και με άλλα συνδεδεμένα πρόσωπα (συνέχεια)

## Συναλλαγές με συνδεδεμένα πρόσωπα

## α) AstroBank Ltd

Η AstroBank Ltd κατέχει πέραν του 5% του εκδοθέντος μετοχικού κεφαλαίου της Εταιρείας. Οι συναλλαγές που αναφέρονται πιο κάτω προέκυψαν από συνήθεις τραπεζικές και χρηματοοικονομικές υπηρεσίες που παρέχει η Τράπεζα προς την Εταιρεία και τις θυγατρικές της εταιρείες καθώς επίσης και τις υπηρεσίες ασφαλιστικού πράκτορα που παρέχει η θυγατρική της Εταιρεία AstroBank Insurance Agency Ltd.

	2021 €'000	2020 €'000
Τόκοι από τραπεζικές καταθέσεις	1	2
Τόκοι ομολόγων	4	-
Ασφάλιστρα	12	91
Προμήθειες πληρωτέες για ασφαλιστικές εργασίες	(93)	(80)
Δικαιώματα διαχείρισης και θεματοφυλακής	(2)	(2)
	<b>30.06.2021</b>	<b>31.12.2020</b>
	<b>€'000</b>	<b>€'000</b>
Τραπεζικά υπόλοιπα και καταθέσεις	5.383	2.846
Τραπεζικοί λογαριασμοί πελατών θυγατρικής	2.646	1.396
Χρεωστικά υπόλοιπα για ασφαλιστικές εργασίες	(15)	73
Χρηματοοικονομικά στοιχεία προς εμπορία	100	100

## β) Eurautoparts Ltd

Οι Διοικητικοί Σύμβουλοι της Εταιρείας Ανδρέας Φραγκουλλής και Νίνα Πυρίση είναι διευθυντές και μέτοχοι της εταιρείας Eurautoparts Ltd. Οι συναλλαγές που προέκυψαν κατά την διάρκεια της περιόδου και τα υπόλοιπα στις 30 Ιουνίου 2021 και στις 31 Δεκεμβρίου 2020 ήταν:

Φύση συναλλαγής	Όγκος συναλλαγών		Χρεωστικό / (Πιστωτικό) υπόλοιπο	
	2021 €000	2020 €000	30.6.2021 €000	31.12.2020 €000
Έσοδα από ασφάλειες	1	1		
Αγορές εξαρτημάτων	-	2		
			<b>53</b>	<b>52</b>

## γ) Bet on Alpha Ltd

Οι Διοικητικοί Σύμβουλοι της Εταιρείας Αιμίλιος Πυρίσης και Γιώργος Πυρίσης είναι μέτοχοι της εταιρείας Bet on Alpha Ltd. Οι συναλλαγές που προέκυψαν κατά την διάρκεια της περιόδου και τα υπόλοιπα στις 30 Ιουνίου 2021 και στις 31 Δεκεμβρίου 2020 ήταν:

Φύση συναλλαγής	Όγκος συναλλαγών		Χρεωστικό / (Πιστωτικό) υπόλοιπο	
	2021 €000	2020 €000	30.6.2021 €000	31.12.2020 €000
Έσοδα από ασφάλειες	2	2	1	15

## δ) Lyssi Insurance Agents Ltd

Οι Διοικητικοί Σύμβουλοι της Εταιρείας Αιμίλιος Πυρίσης, Γιώργος Πυρίσης και Ανδρέας Φραγκουλλής είναι διευθυντές και μέτοχοι της εταιρείας Lyssi Insurance Agents Ltd. Οι συναλλαγές που προέκυψαν κατά την διάρκεια της περιόδου και τα υπόλοιπα στις 30 Ιουνίου 2021 και στις 31 Δεκεμβρίου 2020 ήταν:

Φύση συναλλαγής	Όγκος συναλλαγών		Χρεωστικό / (Πιστωτικό) υπόλοιπο	
	2021 €000	2020 €000	30.6.2021 €000	31.12.2020 €000
Χρεώσεις υπηρεσιών	-	-	(4)	(4)

Όλες οι συναλλαγές με συγγενικά μέρη έγιναν σε καθαρά εμπορική βάση με τους συνήθεις όρους και προϋποθέσεις.



## ATLANTIC INSURANCE COMPANY PUBLIC LIMITED

### ΣΗΜΕΙΩΣΕΙΣ ΣΤΙΣ ΣΥΝΟΠΤΙΚΕΣ ΕΝΔΙΑΜΕΣΕΣ ΟΙΚΟΝΟΜΙΚΕΣ ΚΑΤΑΣΤΑΣΕΙΣ

#### 26. Συναλλαγές με Σύμβουλους και συνδεδεμένα πρόσωπα

Δεν υπήρξε καμιά άλλη σημαντική σύμβαση που υφίσταται ή υφίστατο κατά τη λήξη του οικονομικού έτους και κατά την ημερομηνία έγκρισης των οικονομικών καταστάσεων στην οποία μέτοχοι που κατείχαν κατά κυριότητα άμεσα ή έμμεσα πέραν του 5% του μετοχικού κεφαλαίου της Εταιρείας και τα μέλη των οργάνων διοίκησης, ο σύζυγος ή τα ανήλικα τέκνα τους έχουν ή είχαν άμεσα ή έμμεσα ουσιώδες συμφέρον, εκτός από τις συμφωνίες που αναφέρονται πιο κάτω.

Ο Διοικητικός Σύμβουλος Τριαντάφυλλος Λυσιμάχου είναι Διοικητικός Σύμβουλος των εταιρειών Πειραιώς Μεσίτες Ασφαλιστικών & Αντασφαλιστικών εργασιών και Πειραιώς Πρακτορειακή Α.Ε οι οποίες είναι θυγατρικές εταιρείες της Τράπεζας Πειραιώς Α.Ε. Είναι επίσης διοικητικός σύμβουλος της Astrobank Ασφαλιστικές Πρακτορεύσεις Λτδ. Οι συναλλαγές της Εταιρείας με την AstroBank Public Company Ltd αναφέρονται στην σημείωση 25.

#### *Συμφωνία διορισμού ασφαλιστικού πράκτορα*

Στις 4 Μαρτίου 2009 η Εταιρεία σύναψε συμφωνία με την Astrobank Ασφαλιστικές Πρακτορεύσεις Λτδ, θυγατρική εταιρεία της AstroBank Ltd η οποία κατέχει πέραν του 5% του μετοχικού κεφαλαίου της Εταιρείας, βάση της οποίας η Astrobank Ασφαλιστικές Πρακτορεύσεις Λτδ διορίστηκε ασφαλιστικός πράκτορας της Atlantic Insurance Company Public Ltd. Η συμφωνία έγινε σε καθαρά εμπορική βάση με τους συνήθεις όρους και προϋποθέσεις.

Οι απολαβές των εκτελεστικών συμβούλων περιλαμβάνουν σταθερό εισόδημα όπως μισθούς και άλλες βραχυπρόθεσμες παροχές, εισφορές (κοινωνικές ασφαλίσεις, ταμείο προνοίας) και έξοδα παραστάσεως. Τα ποσά αυτά δεν περιέχουν μεταβλητό εισόδημα όπως φιλοδώρημα, μετοχές, δικαιώματα κ.λπ.

Μέρος των συνολικών απολαβών των Διοικητικών Συμβούλων αφορά την καταβολή 14<sup>ου</sup> μισθού ο οποίος, όπως και για όλο το υπόλοιπο προσωπικό της Εταιρείας, υπολογίζεται με καθορισμένα ποσοστά αναλόγως του καθαρού κέρδους του προηγούμενου οικονομικού έτους.

Οι Εκτελεστικοί διοικητικοί σύμβουλοι όπως και όλο το μόνιμο προσωπικό είναι ενταγμένοι στο Ταμείο Προνοίας του Προσωπικού της Εταιρείας. Οι μηνιαίες εισφορές της Εταιρείας ανέρχονται σε 5,75%. Στον εκτελεστικό σύμβουλο Ανδρέα Φραγκουλλή παρέχεται η χρήση οχήματος και καλύπτονται τα έξοδα λειτουργίας και συντήρησης του. Στους εκτελεστικούς συμβούλους Αιμίλιο Πυρίση και Νίνα Πυρίση καλύπτονται τα έξοδα λειτουργίας και συντήρησης του οχήματος τους.

Κατά την διάρκεια της περιόδου που έληξε στις 30 Ιουνίου 2021 δεν πληρώθηκαν:

- οποιεσδήποτε αμοιβές σε Διοικητικούς Συμβούλους υπό μορφή διανομής κερδών και / ή φιλοδώρηματος.
- οποιεσδήποτε επιπρόσθετες πληρωμές σε Διοικητικούς Συμβούλους για έκτακτες υπηρεσίες οι οποίες ήταν εκτός του σκοπού και της λειτουργίας του Διοικητικού Συμβουλίου.
- οποιεσδήποτε αμοιβές σε πρώην Διοικητικούς Συμβούλους σε συνάρτηση με τον τερματισμό της απασχόλησής τους κατά το προηγούμενο οικονομικό έτος.

Η αμοιβή των διοικητικών συμβούλων για τη συμμετοχή τους στο Διοικητικό Συμβούλιο καθορίζεται από την Ετήσια Γενική Συνέλευση. Για το 2021 η αμοιβή των Διοικητικών Συμβούλων για υπηρεσίες σαν μέλη του Διοικητικού Συμβουλίου καθορίστηκε από την Γενική Συνέλευση σε €1000 ετησίως. Επιπρόσθετα η αμοιβή του Προέδρου της Επιτροπής Ελέγχου καθορίστηκε σε €5.000 ετησίως.

Δεν καταβάλλεται οποιαδήποτε αμοιβή για συμμετοχή μελών του Διοικητικού Συμβουλίου της Εταιρείας στα διοικητικά συμβούλια των θυγατρικών της εταιρειών. Δεν υπήρξαν κατά την περίοδο ούτε υπάρχουν οποιαδήποτε Σχέδια Δικαιωμάτων Επιλογής ή Προαίρεσης σε ισχύ.

#### *Δάνεια, εγγυήσεις και προπληρωμές προς κάθε άτομο που υπηρέτησε ως Διοικητικός Σύμβουλος κατά τη διάρκεια της περιόδου*

Η Εταιρεία ή θυγατρικές ή συνδεδεμένες με αυτή εταιρείες δεν έχουν προβεί σε οποιαδήποτε παραχώρηση δανείων και εγγυήσεων σε Διοικητικούς Συμβούλους της Εταιρείας ή των θυγατρικών ή των συνδεδεμένων εταιρειών της. Ποσά εισπρακτέα από Εταιρείες στις οποίες είναι εμπλεκόμενος Διοικητικός Σύμβουλος ή / και συνδεδεμένο με αυτόν πρόσωπο αναφέρονται στην σημείωση 25 των οικονομικών καταστάσεων.

## ATLANTIC INSURANCE COMPANY PUBLIC LIMITED

## ΣΗΜΕΙΩΣΕΙΣ ΣΤΙΣ ΣΥΝΟΠΤΙΚΕΣ ΕΝΔΙΑΜΕΣΕΣ ΟΙΚΟΝΟΜΙΚΕΣ ΚΑΤΑΣΤΑΣΕΙΣ

## 27. Μέτοχοι που κατέχουν πέραν του 5% του εκδοθέντος μετοχικού κεφαλαίου

Σύμφωνα με το άρθρο 60 (4) των Περί Αξιών και Χρηματιστηρίου Αξιών Κύπρου Νόμων και Κανονισμών οι μέτοχοι που κατείχαν κατά κυριότητα άμεσα ή έμμεσα πέραν του 5% του μετοχικού κεφαλαίου της Εταιρείας στις 30 Ιουνίου 2021 και 5 μέρες πριν από την ημερομηνία έγκρισης των λογαριασμών από το Διοικητικό Συμβούλιο, ήταν οι ακόλουθοι:

	30 Ιουνίου 2021 %	6 Σεπτεμβρίου 2021 %
Αιμίλιος Πυρίσιης <sup>1</sup>	34,64	34,64
AstroBank Public Company Ltd	10,00	10,00
Τράπεζα Πειραιώς Α.Ε.	10,00	10,00
Ανδρέας Φραγκουλλής <sup>2</sup>	21,20	21,20
Μάρω Μαραθοβουνιώτου <sup>3</sup>	5,98	5,98

- (1) Στην συμμετοχή του Αιμίλιου Πυρίσιη περιλαμβάνεται η άμεση συμμετοχή του 22,98% και η έμμεση συμμετοχή που κατέχει μέσω της μητέρας του Νίνας Πυρίσιη (2,37%) και του αδελφού του Γιώργου Πυρίσιη (9,29%).
- (2) Στη συμμετοχή του Ανδρέα Φραγκουλλή περιλαμβάνεται η άμεση συμμετοχή του (20,10%), και η έμμεση συμμετοχή που κατέχει μέσω της συζύγου του Έλλης Φραγκουλλή (0,19%), των παιδιών του Χρίστου, Ορθόδοξου και Βασίλη (0,83%), της μητέρας του Βασιλούς Φραγκουλλή (0,03%) και του αδελφού του Φίλιππου Φραγκουλλή (0,05%).
- (3) Στη συμμετοχή της Μάρως Μαραθοβουνιώτου περιλαμβάνεται η άμεση συμμετοχή της (1,44%), και η έμμεση συμμετοχή που κατέχει η κόρη της Αθηνά Νικολαΐδου (1,61%), ο γιός της Αλέξης Μαραθοβουνιώτης (1,43%) και ο γιός της Ανδρέας Μαραθοβουνιώτης (1,50%).

## 28. Συμμετοχή Διοικητικών Συμβούλων στο κεφάλαιο της Εταιρείας

Ο αριθμός των μετοχών και το ποσοστό στο μετοχικό κεφάλαιο της Εταιρείας που κατέχουν κατά κυριότητα άμεσα ή έμμεσα, τα μέλη του Διοικητικού Συμβουλίου, η σύζυγος και τα ανήλικα τέκνα τους και εταιρείες στις οποίες κατέχει άμεσα ή έμμεσα τουλάχιστον 20% του δικαιώματος ψήφου σε γενική συνέλευση, σύμφωνα με το άρθρο 60 (4) των Περί Αξιών και Χρηματιστηρίου Αξιών Κύπρου Νόμων και Κανονισμών, στις 30 Ιουνίου 2021 και 5 μέρες πριν από την ημερομηνία έγκρισης των λογαριασμών από το Διοικητικό Συμβούλιο, ήταν ως ακολούθως:

	Αριθμός Μετοχών	30 Ιουνίου 2021 %	Αριθμός Μετοχών	6 Σεπτεμβρίου 2021 %
Αιμίλιος Πυρίσιης	8.950.000	22,98	8.950.000	22,98
Ανδρέας Πυρίσιης	20.000	0,05	20.000	0,05
Ανδρέας Φραγκουλλής <sup>1</sup>	8.255.755	21,20	8.255.755	21,20
Γιώργος Πυρίσιης	3.618.271	9,29	3.618.271	9,29
Νίνα Πυρίσιη	922.641	2,37	922.641	2,37
Μένικος Μέσσιος	-	-	-	-
Χαράλαμπος Αλεξάνδρου <sup>2</sup>	86.224	0,22	86.224	0,22
Τριαντάφυλλος Λυσιμάχου	-	-	-	-
Λουκής Ιωάννου <sup>3</sup>	2.510	0,01	2.510	0,01
Μάριος Σαββίδης <sup>4</sup>	165.135	0,42	165.135	0,42

- (1) Η συμμετοχή του Ανδρέα Φραγκουλλή περιλαμβάνει την άμεση συμμετοχή του (20,10%), και την έμμεση συμμετοχή που κατέχει μέσω της συζύγου του Έλλης Φραγκουλλή (0,19%), των παιδιών του Χρίστου, Ορθόδοξου και Βασίλη (0,83%), της μητέρας του Βασιλούς Φραγκουλλή (0,03%) και του αδελφού του Φίλιππου Φραγκουλλή (0,05%).
- (2) Η συμμετοχή του Χαράλαμπου Αλεξάνδρου περιλαμβάνει την άμεση συμμετοχή του (0,21%) και την έμμεση συμμετοχή που κατέχει μέσω του πατέρα του Λοίζου Αλεξάνδρου (0,01%).
- (3) Η συμμετοχή του Λουκή Ιωάννου περιλαμβάνει την έμμεση συμμετοχή που κατέχει μέσω του πατέρα του Χριστάκη Ιωάννου (0,003%) και της μητέρας του Ελένης Ιωάννου (0,004%).
- (4) Η συμμετοχή του Μάριου Σαββίδη περιλαμβάνει την άμεση συμμετοχή του (0,06%) και την έμμεση συμμετοχή που κατέχει μέσω της συζύγου του Jane Savvides (0,36%).

## ATLANTIC INSURANCE COMPANY PUBLIC LIMITED

## ΣΗΜΕΙΩΣΕΙΣ ΣΤΙΣ ΣΥΝΟΠΤΙΚΕΣ ΕΝΔΙΑΜΕΣΕΣ ΟΙΚΟΝΟΜΙΚΕΣ ΚΑΤΑΣΤΑΣΕΙΣ

## 29. Μελλοντικές κεφαλαιουχικές δεσμεύσεις

Στις 30 Ιουνίου 2021 υπήρχαν οι ακόλουθες μελλοντικές κεφαλαιουχικές δεσμεύσεις αναφορικά με επενδύσεις εξωτερικού:

	€'000
North Haven Real Estate Fund VII Offshore Investors Global	134
North Haven Private Equity Asia III	50
EFG Alternative SICAV All Stars Private Equity	19
	203

## 30. Γεγονότα μετά την περίοδο αναφοράς

Δεν υπήρχαν οποιαδήποτε γεγονότα μετά την περίοδο αναφοράς που να επηρεάζουν σημαντικά τις οικονομικές καταστάσεις κατά την 30 Ιουνίου 2021.

## 31. Αναβολή εφαρμογής του ΔΠΧΑ 9 χρηματοοικονομικά μέσα

Το Συγκρότημα και η Εταιρεία πληρεί τις πρόνοιες που καθορίζονται στις τροποποιήσεις στο ΔΠΧΑ 4 Ασφαλιστήρια συμβόλαια σχετικά με την εφαρμογή του ΔΠΧΑ 9 Χρηματοοικονομικά μέσα και αποφάσισε να αναβάλει την εφαρμογή του ΔΠΧΑ 9 έως την ημερομηνία που το Συγκρότημα και η Εταιρεία θα υιοθετήσει για πρώτη φορά το ΔΠΧΑ 17 Ασφαλιστήρια Συμβόλαια (η "επιλογή αναβολής"), η οποία επί του παρόντος αναμένεται να είναι οι ενοποιημένες οικονομικές καταστάσεις για το έτος που θα λήξει στις 31 Δεκεμβρίου 2024.

Οι ακόλουθοι πίνακες παρουσιάζουν την εύλογη αξία στις 30 Ιουνίου 2021 και τις μεταβολές στις εύλογες αξίες για την περίοδο που έληξε στις 30 Ιουνίου 2021, των χρηματοοικονομικών περιουσιακών στοιχείων ξεχωριστά για τις ακόλουθες κατηγορίες:

- Χρηματοοικονομικά περιουσιακά στοιχεία που πληρούν τα κριτήρια του SPPI του ΔΠΧΑ 9, εξαιρουμένων των χρηματοοικονομικών περιουσιακών στοιχείων που "κατέχονται για εμπορία" ή τα οποία διαχειρίζονται και αποτιμώνται σε εύλογη αξία, και
- Όλα τα λοιπά χρηματοοικονομικά περιουσιακά στοιχεία, περιλαμβανομένων εκείνων που δεν πληρούν τα κριτήρια του SPPI του ΔΠΧΑ 9 και εκείνα τα οποία "κατέχονται για εμπορία" ή τα οποία διαχειρίζονται και αποτιμώνται βάση της εύλογης αξίας.

Τα χρηματοοικονομικά περιουσιακά στοιχεία που πληρούν τα κριτήρια του SPPI του ΔΠΧΑ 9 είναι εκείνα των οποίων οι συμβατικές ταμειακές τους ροές αντιπροσωπεύουν αποκλειστικά πληρωμές κεφαλαίων και τόκων (SPPI).

## ATLANTIC INSURANCE COMPANY PUBLIC LIMITED

## ΣΗΜΕΙΩΣΕΙΣ ΣΤΙΣ ΕΝΟΠΟΙΗΜΕΝΕΣ ΚΑΙ ΞΕΧΩΡΙΣΤΕΣ ΟΙΚΟΝΟΜΙΚΕΣ ΚΑΤΑΣΤΑΣΕΙΣ ΤΗΣ ΕΤΑΙΡΕΙΑΣ

Η εύλογη αξία των χρηματοοικονομικών μέσων στις 30 Ιουνίου 2021 που αναλύθηκαν μεταξύ εκείνων που πληρούν και εκείνων που δεν πληρούν το κριτήριο του SPPI παρουσιάζονται στον πιο κάτω πίνακα:

Χρηματοοικονομικά Περιουσιακά Στοιχεία	Χρηματοοικονομικά περιουσιακά στοιχεία που πληρούν το SPPI		Λοιπά χρηματοοικονομικά περιουσιακά στοιχεία	
	Εύλογη αξία	Μεταβολή στην εύλογη αξία	Εύλογη αξία	Μεταβολή στην εύλογη αξία
	€'000	€'000	€'000	€'000
Μετρητά, υπόλοιπα τραπεζών και καταθέσεις προθεσμίας	17.557	-	-	-
Ασφάλιστρα εισπρακτέα	4.747	-	-	-
Χρεώστες και άλλοι λογαριασμοί	6.778	-	-	-
Δάνεια εισπρακτέα	172	-	-	-
Ομόλογα	452	39	9.373	260
Μετοχές	-	-	9.304	1.289
Διεθνη μετοχικά κεφάλαια	-	-	8.092	1.159
Εναλλακτικές επενδύσεις (Hedge Funds)	-	-	2.498	202
	29.706	39	29.267	2.910

Ο πιο κάτω πίνακας παρέχει πληροφορίες σχετικά με την εύλογη αξία και τη λογιστική αξία σύμφωνα με το ΔΛΠ 39 για τα χρηματοοικονομικά περιουσιακά στοιχεία του SPPI, τα οποία έχει καθορίσει το Συγκρότημα ότι δεν έχουν χαμηλό πιστωτικό κίνδυνο. Η λογιστική αξία επιμετρείται σύμφωνα με το ΔΛΠ 39, αν και αυτή παρουσιάζεται πριν από οποιαδήποτε απομείωση για εκείνα που αποτιμώνται στο αποσβεσμένο κόστος.

Χρηματοοικονομικά Περιουσιακά Στοιχεία	Εύλογη αξία	Λογιστική αξία
	€'000	€'000
Μετρητά και καταθέσεις σε τράπεζες	17.557	17.557
Ασφάλιστρα εισπρακτέα	4.747	4.747
Χρεώστες και άλλοι λογαριασμοί	6.778	6.778
Δάνεια εισπρακτέα	172	172
Ομόλογα	9.825	9.825
Μετοχές	9.304	9.304
Διεθνη μετοχικά κεφάλαια	8.092	8.092
Εναλλακτικές επενδύσεις (Hedge Funds)	2.498	2.498
	58.973	58.973

Για τα χρηματοοικονομικά περιουσιακά στοιχεία που πληρούν τα κριτήρια του SPPI, οι τρέχουσες λογιστικές αξίες που μετρούνται σύμφωνα με το ΔΛΠ 39 αναλύονται στον ακόλουθο πίνακα με την πιστοληπτική τους διαβάθμιση:

Χρηματοοικονομικά Περιουσιακά Στοιχεία	Σύνολο	Πιστωτική διαβάθμιση				Χωρίς διαβάθμιση
		Aa1 έως A3	Baa1 έως B3	Caa1-Caa3	€'000	
	€'000	€'000	€'000	€'000	€'000	€'000
Μετρητά και καταθέσεις σε τράπεζες	17.557	2.978	3.643	2.303	8.632	8.632
Ασφάλιστρα εισπρακτέα	4.747	-	-	-	4.747	4.747
Χρεώστες και άλλοι λογαριασμοί	6.778	3.811	-	-	2.967	2.967
Δάνεια εισπρακτέα	172	-	-	-	172	172
Ομόλογα	9.825	1.631	5.782	1.294	1.118	1.118
Μετοχές	9.304	1.225	2.490	65	5.524	5.524
Διεθνη μετοχικά κεφάλαια	8.092	3.151	-	-	4.940	4.940
Εναλλακτικές επενδύσεις (Hedge Funds)	2.498	422	-	-	2.076	2.076
	58.973	13.219	11.914	3.662	30.178	30.178